

TARIŐ ZEYTİN ZEYTİNYAĐI
TİCARET ANONİM ŐİRKETİ
01 OCAK-30 HAZİRAN 2020 ARA HESAP
DÖNEMİNE AİT FİNANSAL TABLOLAR VE
SINIRLI BAĐIMSIZ DENETİM RAPORU

TARİŞ ZEYTİN ZEYTİNYAĞI TİCARET ANONİM ŞİRKETİ
01 OCAK – 30 HAZİRAN 2020 ARA HESAP DÖNEMİNE AİT FİNANSAL TABLOLARI HAKKINDA
SINIRLI BAĞIMSIZ DENETİM RAPORU

Tariş Zeytin Zeytinyağı Ticaret A.Ş.
Genel Kurulu'na

Giriş

Tariş Zeytin Zeytinyağı Ticaret A.Ş. (Şirket) 30 Haziran 2020 tarihli ilişikteki finansal durum tablosunun ve aynı tarihte sona eren altı aylık döneme ait kar veya zarar tablosunun, kar veya zarar ve diğer kapsamlı gelir tablosunun, özkaynak değişim tablosunun ve nakit akış tablosu ile önemli muhasebe politikalarının özetinin ve diğer açıklayıcı dipnotlarının sınırlı denetimini yürütmüş bulunuyoruz. Şirket yönetimi, söz konusu ara dönem özet finansal bilgilerin Kamu Gözetimi Muhasebe ve Denetim Standartları Kurumu ("KGK") tarafından yayımlanan Türkiye Muhasebe Standardı 34 "Ara Dönem Finansal Raporlama" Standardına ("TMS 34") uygun olarak hazırlanmasından ve sunumundan sorumludur. Sorumluluğumuz, yaptığımız sınırlı denetime dayanarak söz konusu ara dönem özet finansal bilgilere ilişkin bir sonuç bildirmektir.

Sınırlı Denetimin Kapsamı

Yaptığımız sınırlı denetim Sınırlı Bağımsız Denetim Standardı ("SBDS") 2410 "Ara Dönem Finansal Bilgilerin, İşletmenin Yıllık Finansal Tablolarının Bağımsız Denetimini Yürüten Denetçi Tarafından Sınırlı Bağımsız Denetimi" ne uygun olarak yürütülmüştür. Ara dönem finansal bilgilere ilişkin sınırlı denetim, başta finans ve muhasebe konularından sorumlu kişiler olmak üzere ilgili kişilerin sorgulanması ve analitik prosedürler ile diğer sınırlı denetim prosedürlerinin uygulanmasından oluşur. Ara dönem finansal bilgilerin sınırlı denetiminin kapsamı; Bağımsız Denetim Standartları'na uygun olarak yapılan ve amacı finansal tablolar hakkında bir görüş bildirmek olan bağımsız denetimin kapsamına kıyasla önemli ölçüde dardır. Sonuç olarak ara dönem finansal bilgilerin sınırlı denetimi, denetim şirketinin, bir bağımsız denetimde belirlenebilecek tüm önemli hususlara vâkıf olabileceğine ilişkin bir güvence sağlamamaktadır. Bu sebeple, bir bağımsız denetim görüşü bildirmemekteyiz.

Diğer Hususlar

Şirket'in 31 Aralık 2019 tarihi itibarıyla yürürlükte bulunan muhasebe ilke ve standartlarına uygun olarak hazırlanmış finansal tabloları bir başka bağımsız denetim şirketi tarafından tam kapsamlı denetime tabi tutulmuştur. Söz konusu şirket 06 Mart 2020 tarihli bağımsız denetim raporunda 31 Aralık 2019 tarihi itibarıyla hazırlanan bireysel finansal tablolar üzerinde olumlu görüş beyan etmiştir.



Sonuç

Tariş Zeytin Zeytinyağı Ticaret A.Ş.'nin ("Şirket") 30 Haziran 2020 tarihli ilişikteki özet finansal durum tablosunun ve aynı tarihte sona eren altı aylık ara hesap dönemine ait özet kar veya zarar tablosunun, diğer kapsamlı gelir tablosunun, özkaynak değişim tablosunun ve nakit akış tablosunun sınırlı denetimini yürütmüş bulunuyoruz.

Sınırlı denetimimize göre ilişikteki ara dönem özet finansal bilgilerin, tüm önemli yönleriyle, TMS 34 "Ara Dönem Finansal Raporlama" Standard'ına uygun olarak hazırlanmadığı kanaatine varmamıza sebep olacak herhangi bir husus dikkatimizi çekmemiştir.

Bu bağımsız denetimi yürütüp sonuçlandıran sorumlu denetçi Özkan Cengiz'dir.

İstanbul, 10 Ağustos 2020

HSY Danışmanlık ve Bağımsız Denetim Anonim Şirketi
Member, Crowe Global



Özkan Cengiz
Sorumlu Ortak Başdenetçi, SMMM

İÇİNDEKİLER	SAYFA
FİNANSAL DURUM TABLOSU (BİLANÇO).....	1-2
KAR VEYA ZARAR VE DİĞER KAPSAMLI GELİR TABLOSU	3
ÖZKAYNAKLAR DEĞİŞİM TABLOSU	4
NAKİT AKIŞ TABLOSU	5
FİNANSAL TABLOLARA İLİŞKİN DİPNOTLAR.....	6-53

TARİŞ ZEYTİN ZEYTİNYAĞI TİCARET ANONİM ŞİRKETİ

30 HAZİRAN 2020 TARİHİ İTİBARIYLA SINIRLI BAĞIMSIZ DENETİMDEN GEÇMİŞ FİNANSAL DURUM TABLOSU

(Tutarlar aksi belirtilmedikçe Türk Lirası ("TL") olarak ifade edilmiştir.)

		Cari Dönem 30.06.2020	Önceki Dönem 31.12.2019
	Not	TL	TL
VARLIKLAR		61.333.493	38.851.112
Dönen Varlıklar		59.514.201	36.748.045
Nakit ve Nakit Benzerleri	50	10.060.012	1.123.192
Ticari Alacaklar	7	37.728.340	22.389.125
- İlişkili Taraflardan Ticari Alacaklar	6	665.000	305.024
- İlişkili Olmayan Taraflardan Ticari Alacaklar	7	37.063.340	22.084.101
Diğer Alacaklar	8	4.421.743	4.362.944
- İlişkili Olmayan Taraflardan Diğer Alacaklar	8	4.421.743	4.362.944
Stoklar	9	3.938.346	6.574.269
Peşin Ödenmiş Giderler	11	437.807	234.090
- İlişkili Olmayan Taraplara Peşin Ödenmiş Giderler	11	437.807	234.090
Cari Dönem Vergisiyle İlgili Varlıklar	37	--	184.913
Diğer Dönen Varlıklar	27	2.927.953	1.879.512
Ara Toplam		59.514.201	36.748.045
Satış Amaçlı Sınıflandırılan Duran Varlıklar	36	417.475	417.475
Toplam Dönen Varlıklar		59.931.676	37.165.520
Duran Varlıklar		1.401.817	1.685.592
Maddi Duran Varlıklar	13	212.444	317.865
Kullanım Hakkı Varlıkları	19	753.804	923.250
Maddi Olmayan Duran Varlıklar	16	20.921	31.484
-Diğer Maddi Olmayan Duran Varlıklar	16	20.921	31.484
Peşin Ödenmiş Giderler	11	2.217	1.406
- İlişkili Olmayan Taraplara Peşin Ödenmiş Giderler	11	2.217	1.406
Ertelenmiş Vergi Varlığı	37	412.431	411.587
Toplam Duran Varlıklar		1.401.817	1.685.592
TOPLAM VARLIKLAR		61.333.493	38.851.112

Ekli notlar bu tabloların ayrılmaz parçasıdır.


TARİŞ ZEYTİN ZEYTİNYAĞI TİCARET ANONİM ŞİRKETİ

30 HAZİRAN 2020 TARİHİ İTİBARIYLA SINIRLI BAĞIMSIZ DENETİMDEN GEÇMİŞ FİNANSAL DURUM TABLOSU

(Tutarlar aksi belirtilmedikçe Türk Lirası ("TL") olarak ifade edilmiştir.)

		Cari Dönem 30.06.2020 Not TL	Önceki Dönem 31.12.2019 TL
KAYNAKLAR		61.333.493	38.851.113
Kısa Vadeli Yükümlülükler		58.451.547	35.001.211
Kısa Vadeli Borçlanmalar	43	2.764	1.617
- İlişkili Olmayan Taraplardan Kısa Vadeli Borçlanmalar	43	2.764	1.617
Uzun Vadeli Borçlanmaların Kısa Vadeli Kısımları	43	594.061	531.951
- İlişkili Taraplardan Uzun Vadeli Borçlanmaların Kısa Vadeli Kısımları	43	543.426	460.338
- İlişkili Olmayan Taraplardan Uzun Vadeli Borçlanmaların Kısa Vadeli Kısımları	43	50.635	71.613
Ticari Borçlar	7	56.527.874	33.255.166
- İlişkili Taraplara Ticari Borçlar	6	49.456.416	31.424.156
- İlişkili Olmayan Taraplara Ticari Borçlar	7	7.071.458	1.831.010
Çalışanlara Sağlanan Faydalar Kapsamında Borçlar	26	307.445	188.454
Diğer Borçlar	8	81.811	110.833
- İlişkili Olmayan Taraplara Diğer Borçlar	8	81.811	110.833
Ertelenmiş Gelirler	11	19.590	41.837
- İlişkili Olmayan Taraplardan Ertelenmiş Gelirler	11	19.590	41.837
Dönem Karı Vergi Yükümlülüğü	37	344.741	--
Kısa Vadeli Karşılıklar	24	573.261	871.353
- Çalışanlara Sağlanan Faydalara İlişkin Kısa Vadeli Karşılıklar	24	573.261	871.353
Toplam Kısa Vadeli Yükümlülükler		58.451.547	35.001.211
Uzun Vadeli Yükümlülükler		2.174.084	2.598.150
Uzun Vadeli Borçlanmalar	43	193.449	438.705
- İlişkili Taraplardan Uzun Vadeli Borçlanmalar	43	128.393	350.330
- İlişkili Olmayan Taraplardan Uzun Vadeli Borçlanmalar	43	65.056	88.374
Uzun Vadeli Karşılıklar	24	1.980.635	2.159.445
- Çalışanlara Sağlanan Faydalara İlişkin Uzun Vadeli Karşılıklar	24	1.980.635	2.159.445
Toplam Uzun Vadeli Yükümlülükler		2.174.084	2.598.150
ÖZKAYNAKLAR		707.862	1.251.752
Ödenmiş Sermaye	28	2.000.000	2.000.000
Sermaye Düzeltme Farkları	28	526.492	526.492
Kar veya Zararda Yeniden Sınıflandırılmayacak Birikmiş Diğer Kapsamlı Gelirler (Giderler)	28	473.090	452.241
- Yeniden Değerleme ve Ölçüm Kazançları (Kayıpları)	28	473.090	452.241
- Tanımlanmış Fayda Planları Yeniden Ölçüm Kazançları (Kayıpları)	28	473.090	452.241
Kardan Ayrılan Kısıtlanmış Yedekler	28	2.956	2.956
Geçmiş Yıllar Kârları/Zararları	28	(1.729.937)	(1.022.329)
Dönem Net Kârı/Zararı	28	(564.739)	(707.608)
Toplam Özkaynaklar		707.862	1.251.752
TOPLAM KAYNAKLAR		61.333.493	38.851.113

Ekli notlar bu tabloların ayrılmaz parçasıdır.



TARİŞ ZEYTİN ZEYTİNYAĞI TİCARET ANONİM ŞİRKETİ

01 OCAK-30 HAZİRAN 2020 DÖNEMİNE AİT SINIRLI BAĞIMSIZ DENETİMDEN GEÇMİŞ KAR VEYA ZARAR TABLOSU

(Tutarlar aksi belirtilmedikçe Türk Lirası ("TL") olarak ifade edilmiştir.)

		Cari Dönem 01.01.2020 30.06.2020 TL	Önceki Dönem 01.01.2019 30.06.2019 TL
Hasılat	29	89.881.832	40.865.173
Satışların Maliyeti (-)	29	(81.623.122)	(35.740.262)
TİCARİ FAALİYETLERDEN BRÜT KAR (ZARAR)		8.258.710	5.124.911
BRÜT KAR (ZARAR)		8.258.710	5.124.911
Genel Yönetim Giderleri (-)	31	(2.174.209)	(1.859.141)
Pazarlama Giderleri (-)	31	(5.055.782)	(3.087.200)
Esas Faaliyetlerden Diğer Gelirler	32	908.459	252.434
Esas Faaliyetlerden Diğer Giderler (-)	32	(857.559)	(141.596)
ESAS FAALİYET KARI (ZARARI)		1.079.619	289.408
TFRS 9 Uyarınca Belirlenen Değer Düşüklüğü Kazançları (Zararları) ve Değer Düşüklüğü Zararlarının İptalleri	33	(212.297)	-
FINANSMAN GELİRİ (GİDERİ) ÖNCESİ FAALİYET KARI (ZARARI)		867.322	289.408
Finansal Gelirler	34	75.886	35.544
Finansal Giderler (-)	34	(137.995)	(658.784)
SÜRDÜRÜLEN FAALİYETLER VERGİ ÖNCESİ KARI (ZARARI)		805.213	(333.831)
Sürdürülen Faaliyetler Vergi (Gideri) Geliri		(1.369.952)	(781)
-Dönem Vergi (Gideri) Geliri	37	(1.376.008)	(70.378)
-Ertelenmiş Vergi (Gideri) Geliri	37	6.056	69.597
SÜRDÜRÜLEN FAALİYETLER DÖNEM KARI (ZARARI)		(564.739)	(334.612)
Pay Başına Kazanç (Zarar)		(0,28)	(0,17)
-Sürdürülen Faaliyetlerden Pay Başına Kazanç (Zarar)	38	(0,28)	(0,17)
DÖNEM KARI (ZARARI)		(564.739)	(334.612)
DİĞER KAPSAMLI GELİRLER		20.849	693.014
Kar veya Zararda Yeniden Sınıflandırılmayacaklar		20.849	693.014
Tanımlanmış Fayda Planları Yeniden Ölçüm Kazançları (Kayıpları)	35	26.061	866.268
Kar veya Zararda Yeniden Sınıflandırılmayacak Diğer Kapsamlı Gelire İlişkin Vergiler	35	(5.212)	(173.254)
-Tanımlanmış Fayda Planları Yeniden Ölçüm Kazançları (Kayıpları), Vergi Etkisi	35	(5.212)	(173.254)
Kar veya Zarar Olarak Yeniden Sınıflandırılacaklar		--	--
DİĞER KAPSAMLI GELİRLER		20.849	693.014
TOPLAM KAPSAMLI GELİR (GİDER)		(543.890)	358.402

Ekli notlar bu tabloların ayrılmaz parçasıdır.



TARİŞ ZEYİN ZEYİN YAĞI TİCARET ANONİM ŞİRKETİ
 01 OCAK – 30 HAZİRAN 2020 DÖNEMİNE AİT SINIRLI BAĞIMSIZ DENETİMDEN GEÇMİŞ ÖZKAYNAKLAR DEĞİŞİM TABLOSU
 (Tutarlar aksi belirtilmedikçe Türk Lirası ("TL") olarak ifade edilmiştir.)

	Kar veya Zararda Yeniden Sınıflandırılmayacak Birikmiş Diğer Kapsamlı Gelirler veya Giderler				Yeniden Değerleme ve Öçüm Kazanç / Kayıpları				Birikmiş Karlar			Net Dönem Karı Zararı	Özkaynak Toplamı	
	Sermaye Düzeltme Farkları	Ödenmiş Sermaye	Tanımlanmış Fayda Planları Yeniden Ölçüm Kazançları/Kayıpları	Kardan Ayrılan Kısıtlanmış Yedekler	Geçmiş Yıllar Karları/Zararları	Birikmiş Karlar	Net Dönem Karı Zararı							
CARİ DÖNEM														
01.01.2020 tarihi itibarıyla bakiyeler (dönem başı)	526.492	2.000.000	452.241	2.956	(1.022.329)	(707.608)	(707.608)	1.251.752						
Transferler	--	--	--	--	--	--	707.608	--						
Toplam Kapsamlı Gelir (Gider)	--	--	20.849	--	--	--	--	(564.739)						(543.890)
-Dönem Karı (Zararı)	--	--	--	--	--	--	--	(564.739)						(564.739)
-Diğer Kapsamlı Gelir (Gider)	--	--	20.849	--	--	--	--	--						20.849
30.06.2020 itibarıyla bakiyeler (dönem sonu)	526.492	2.000.000	473.090	2.956	(1.729.937)	(564.739)	(564.739)	707.862						707.862
01.01.2019 tarihi itibarıyla bakiyeler (dönem başı)	526.492	2.000.000	238.237	229.218	(903.466)	(345.125)	(345.125)	1.745.356						
Transferler	--	--	--	--	--	--	345.125	--						
Toplam Kapsamlı Gelir (Gider)	--	--	693.014	--	--	--	--	368.402						368.402
-Dönem Karı (Zararı)	--	--	--	--	--	--	--	(334.612)						(334.612)
-Diğer Kapsamlı Gelir (Gider)	--	--	693.014	--	--	--	--	693.014						693.014
30.06.2019 itibarıyla bakiyeler (dönem sonu)	526.492	2.000.000	931.251	229.218	(1.248.591)	(334.612)	(334.612)	2.103.756						2.103.756

Ekli notlar bu tabloların ayrılmaz parçasıdır.


TARİŞ ZEYTİN ZEYTİNYAĞI TİCARET ANONİM ŞİRKETİ

01 OCAK – 30 HAZİRAN 2020 DÖNEMİNE AİT SINIRLI BAĞIMSIZ DENETİMDEN GEÇMİŞ NAKİT AKIŞ TABLOSU

(Tutarlar aksi belirtilmedikçe Türk Lirası ("TL") olarak ifade edilmiştir.)

		Cari Dönem 01.01.2020 30.06.2020 TL	Önceki Dönem 01.01.2019 30.06.2019 TL
A. ESAS FAALİYETLERDEN NAKİT AKIŞLARI		9.407.494	1.379.962
Dönem karı/zararı (+/-)		(564.739)	(334.612)
-Sürdürülen Faaliyetlerden Dönem Karı (Zararı)	28	(564.739)	(334.612)
Dönem karı/zararı mutabakatıyla ilgili düzeltmeler		885.313	528.736
Amortisman ve itfa giderleriyle ilgili düzeltmeler	13,16,19	441.287	128.301
Değer düşüklüğü/değer düşüklüğü iptali ile ilgili düzeltmeler (+/-)	7	461.422	236
-Alacaklarda Değer Düşüklüğü (İptali) ile İlgili Düzeltmeler	7	461.422	236
Karşılıklarla ilgili düzeltmeler (+/-)	24	(317.545)	573.946
-Çalışanlara Sağlanan Faydalara İlişkin Karşılıklar (İptali) ile İlgili Düzeltmeler	24	(317.545)	573.946
Faiz gelirleri ve giderleriyle ilgili düzeltmeler (+/-)	32,3	275.378	5.726
-Faiz Gelirleri ile İlgili Düzeltmeler	34	(75.886)	-
-Faiz Giderleri ile İlgili Düzeltmeler	34	137.995	5.726
-Vadeli Alımlardan Kaynaklanan Ertelenmiş Finansman Gideri	32	396.087	-
-Vadeli Satışlardan Kaynaklanan Kazanılmamış Finansman Geliri	32	(182.818)	-
Vergi (Geliri) Gideri ile İlgili Düzeltmeler	37	343.897	103.656
Duran Varlıkların Elden Çıkarılmasından Kaynaklanan Kayıplar (Kazançlar) ile İlgili Düzeltmeler	19	(319.126)	-
-Diğer Duran Varlıkların Elden Çıkarılmasından Kaynaklanan Kayıplar (Kazançlar) ile İlgili Düzeltmeler	19	(319.126)	-
Kar (Zarar) Mutabakatı ile İlgili Diğer Düzeltmeler		-	(283.128)
İşletme Sermayesinde Gerçekleşen Değişimler		9.040.515	1.809.078
Ticari Alacaklardaki Azalış (Artış) ile İlgili Düzeltmeler	7	(16.196.724)	(7.047.547)
-İlişkili Taraflardan Ticari Alacaklardaki Azalış (Artış)	6	(359.976)	-
-İlişkili Olmayan Taraflardan Ticari Alacaklardaki Azalış (Artış)	7	(15.836.748)	(7.047.547)
Faaliyetlerle İlgili Diğer Alacaklardaki Azalış (Artış) ile İlgili Düzeltmeler	8	(58.799)	(367.373)
-İlişkili Olmayan Taraflardan Diğer Alacaklardaki Azalış (Artış)	8	(58.799)	(367.373)
Stoklardaki Azalışlar (Artışlar) ile İlgili Düzeltmeler	9	2.635.923	791.468
Peşin Ödenmiş Giderlerdeki Azalış (Artış)	11	(204.528)	-
Ticari Borçlardaki Artış (Azalış) ile İlgili Düzeltmeler	7	23.455.526	7.432.522
-İlişkili Taraflara Ticari Borçlardaki Artış (Azalış)	6	18.032.260	7.432.522
-İlişkili Olmayan Taraflardan Ticari Borçlardaki Artış (Azalış)	7	5.423.266	-
Çalışanlara Sağlanan Faydalar Kapsamında Borçlardaki Artış (Azalış)	26	118.991	42.545
Faaliyetler ile İlgili Diğer Borçlardaki Artış (Azalış) ile İlgili Düzeltmeler	8	360.815	264.449
-İlişkili Taraflara Faaliyetlerle İlgili Diğer Borçlardaki Artış (Azalış)	6	318.348	-
-İlişkili Olmayan Taraflara Faaliyetlerle İlgili Diğer Borçlardaki Artış (Azalış)	8	42.466	264.449
Ertelenmiş Gelirlerdeki (Müşteri Sözleşmelerinden Doğan Yükümlülüklerin Dışında Kalanlar) Artış (Azalış)	11	(22.247)	-
İşletme Sermayesinde Gerçekleşen Diğer Artış (Azalış) ile İlgili Düzeltmeler	27	(1.048.441)	693.014
-Faaliyetlerle İlgili Diğer Varlıklardaki Azalış (Artış)	27	(1.048.441)	693.014
Faaliyetlerden kaynaklanan net nakit akışı (+/-)		9.361.089	2.003.202
Ödenen Faiz	34	-	(658.784)
Alınan faiz	34	-	35.544
Çalışanlara Sağlanan Faydalara İlişkin Karşılıklar Kapsamında Yapılan Ödemeler	26	(138.508)	-
Vergi İadeleri (Ödemeleri)	37	184.913	-
B. YATIRIM FAALİYETLERİNDE NAKİT AKIŞLARI		(6.177)	(531.059)
Maddi ve Maddi Olmayan Duran Varlıkların Alımından Kaynaklanan Nakit Çıkışları	13,2	(6.177)	-
-Maddi Duran Varlık Alımından Kaynaklanan Nakit Çıkışları	13	(3.897)	-
-Maddi Olmayan Duran Varlık Alımından Kaynaklanan Nakit Çıkışları	16	(2.280)	-
Satış Amacıyla Elden Tutulan Duran Varlık Alımlarından Nakit Çıkışları	36	-	(531.059)
C. FİNANSMAN FAALİYETLERİNDE NAKİT AKIŞLARI		(464.497)	(1.500.508)
Borçlanımdan Kaynaklanan Nakit Girişleri	43	169.447	-
-Kredilerden Nakit Girişleri	43	169.447	-
Borç Ödemelerine İlişkin Nakit Çıkışları	43	(181.999)	(1.301.782)
-Kredi Geri Ödemelerine İlişkin Nakit Çıkışları	43	(181.999)	(1.301.782)
Kira Sözleşmelerinden Kaynaklanan Borç Ödemelerine İlişkin Nakit Çıkışları	43	(389.837)	(198.726)
Ödenen Faiz	34	(137.995)	-
Alınan Faiz	34	75.886	-
YABANCI PARA ÇEVİRİM FARKLARININ ETKİSİNDEN ÖNCE NAKİT VE NAKİT BENZERLERİNDEKİ NET ARTIŞ (AZALIŞ)		8.936.820	(651.605)
NAKİT VE NAKİT BENZERLERİNDEKİ NET ARTIŞ (AZALIŞ) (A+B+C+D)		8.936.820	(651.605)
E. DÖNEM BAŞI NAKİT VE NAKİT BENZERLERİ		1.123.192	2.733.533
DÖNEM SONU NAKİT VE NAKİT BENZERLERİ (A+B+C+D+E)		10.060.012	2.081.928

Ekli notlar bu tabloların ayrılmaz parçasıdır.



TARIŞ ZEYTİN ZEYTİNYAĞI TİCARET ANONİM ŞİRKETİ

30 HAZİRAN 2020 DÖNEMİNE AİT SINIRLI BAĞIMSIZ DENETİMDEN GEÇMİŞ MALİ TABLOLARA İLİŞKİN DİPNOTLAR

(Tutarlar aksi belirtilmedikçe Türk Lirası ("TL") olarak ifade edilmiştir.)

NOT 1 – ŞİRKET’İN ORGANİZASYONU VE FAALİYET KONUSU

- Genel Bilgi

Tariş Zeytin Zeytinyağı Ticaret Anonim Şirketi ("Şirket" veya "Tariş") 2001 yılında kurulmuştur. Şirket, 11.12.2019 tarihinde yapılan 2018 yılı Olağan Genel Kurul'da Tariş Zeytin Zeytinyağı ve Yan Ürünleri Sanayi İç ve Dış Ticaret Pazarlama Nakliye ve Yayıncılık Anonim Şirketi olan ünvanını Tariş Zeytin Zeytinyağı Ticaret Anonim Şirketi olarak değiştirmiştir. Alınan bu karar 27 Ocak 2020 Tarihinde tescil ve ilan olmuştur.

Şirket'in faaliyet konusu; öncelikle zeytinyağı ve zeytin olmak üzere her türlü ham, yarı işlenmiş tarım ürünleri alım ve satımı ve ana sözleşmede yazılı olan diğer hususlar ile uğraşmaktadır.

Şirket'in 30 Haziran 2020 tarihinde sona eren hesap dönemindeki ortalama personel sayısı 54 'dür. (31 Aralık 2019: 53)

Merkez Adresi	10006/1 Sk. No:10/B A.O.S.B Çiğli/İzmir
İstanbul Ofis	Adnan Saygun Cad. Gündeş Apt. K:3 D:12 Ulus/İstanbul
Satış Mağazası	Atatürk Cad. No:19 ZM: 16 Konak Pier Konak/İzmir
Satış Mağazası	İnönü Bulvarı Gökkuşluğu Merkezi CR-4 No:17 Emek Mah. Çankaya/Ankara
Zeytin İşleme Tesisi	10006/1 Sk. No:17 Çiğli/İzmir
Altınova Zeytin İşletmesi	Yukarı Karayel Mah. Eski Ayvalık Yolu Üzeri No:3 Altınova/Ayvalık/Balıkesir
Kuruluş Yılı	2001
Ticaret Sicil Numarası	97373
Vergi Dairesi	Çiğli Vergi Dairesi
Vergi Numarası	8240112690
Telefon - Faks	0 232 394 02 23 - 0 232 394 02 37
İnternet Adresi	www.ta-ze.com.tr

Şirket'in ortaklık yapısına Not 28'de yer verilmiştir.

NOT 2 - FİNANSAL TABLOLARIN SUNUMUNA İLİŞKİN ESASLAR

2.1) Sunuma İlişkin Temel Esaslar

- Uygulanan finansal raporlama standartları

İlişikteki finansal tablolar Sermaye Piyasası Kurulu'nun ("SPK") 13 Haziran 2013 tarih ve 28676 sayılı Resmi Gazete'de yayımlanan Seri II, 14.1 No'lu "Sermaye Piyasasında Finansal Raporlamaya İlişkin Esaslar Tebliği" ("Tebliğ") hükümleri uyarınca Kamu Gözetimi Muhasebe ve Denetim Standartları Kurumu ("KGGK") tarafından yayımlanan ve yürürlüğe girmiş olan Türkiye Finansal Raporlama Standartları ("TFRS") ile bunlara ilişkin ek ve yorumlara uygun olarak hazırlanmıştır. Ayrıca ilişikteki finansal tablolar KGGK tarafından 15 Nisan 2019 tarihinde yayınlanan TMS taksonomisine uygun olarak sunulmuştur.



TARİŞ ZEYTİN ZEYTİNYAĞI TİCARET ANONİM ŞİRKETİ

30 HAZİRAN 2020 DÖNEMİNE AİT SINIRLI BAĞIMSIZ DENETİMDEN GEÇMİŞ MALİ TABLOLARA İLİŞKİN DİPNOTLAR

(Tutarlar aksi belirtilmedikçe Türk Lirası ("TL") olarak ifade edilmiştir.)

NOT 2 - FİNANSAL TABLOLARIN SUNUMUNA İLİŞKİN ESASLAR (Devamı)

- **Karşılaştırmalı bilgiler ve önceki dönem tarihli finansal tabloların düzeltilmesi**

Finansal tablolardaki sayısal veriler önceki dönemle karşılaştırmalı olarak sunulmuştur. Finansal tabloların kalemlerinin gösterimi veya sınıflandırılması değiştiğinde karşılaştırılabilirliği sağlamak amacıyla, önceki dönem mali tabloları da buna uygun olarak yeniden sınıflandırılır ve bu hususlara ilişkin olarak açıklama yapılır.

Şirket, 30 Haziran 2020 tarihli finansal durum tablosunu 31 Aralık 2019 tarihli finansal durum tablosu ile 01 Ocak – 30 Haziran 2020 dönemine ait kar veya zarar ve diğer kapsamlı gelir tablosu, nakit akış tablosu ve özkaynak değişim tablosunu ise 01 Ocak – 30 Haziran 2019 dönemi ile karşılaştırmalı olarak sunmaktadır.

- **İşletmenin sürekliliği varsayımı**

Finansal tablolar, Şirket'in önümüzdeki bir yılda ve faaliyetlerinin doğal akışı içerisinde varlıklarından fayda elde edeceği ve yükümlülüklerini yerine getireceği varsayımı altında işletmenin sürekliliği esasına göre hazırlanmıştır.

- **Fonksiyonel ve raporlama para birimi**

Şirket'in finansal tablolarındaki her bir kalem, Şirket'in faaliyetini sürdürdüğü temel ekonomik ortamda geçerli olan para birimi ("fonksiyonel para birimi") kullanılarak muhasebeleştirilmiştir. Finansal tablolar, Şirket'in fonksiyonel ve raporlama para birimi olan TL kullanılarak sunulmuştur.

2.2) Yeni ve Revize Edilmiş Türkiye Finansal Raporlama Standartları

30 Haziran 2020 tarihi itibarıyla sona eren hesap dönemine ait finansal tabloların hazırlanmasında esas alınan muhasebe politikaları aşağıda özetlenen 1 Ocak 2020 tarihi itibarıyla geçerli yeni ve değiştirilmiş TFRS standartları ve TFRYK yorumları dışında önceki yılda kullanılanlar ile tutarlı olarak uygulanmıştır. Bu standartların ve yorumların Şirket'in mali durumu ve performansı üzerindeki etkileri ilgili paragraflarda açıklanmıştır.

30 Haziran 2020 tarihi itibarıyla sona eren hesap dönemine ait finansal tabloların hazırlanmasında esas alınan muhasebe politikaları aşağıda özetlenen 1 Ocak 2020 tarihi itibarıyla geçerli yeni ve değiştirilmiş TFRS standartları ve TFRYK yorumları dışında önceki yılda kullanılanlar ile tutarlı olarak uygulanmıştır. Bu standartların ve yorumların Şirket'in mali durumu ve performansı üzerindeki etkileri ilgili paragraflarda açıklanmıştır.

- 1 Ocak 2020 tarihinden itibaren geçerli olan yeni standart, değişiklik ve yorumlar

- İşletmenin tanımlanması (TFRS 3 Değişiklikleri)
- Gösterge Faiz Oranı Reformu (TFRS 9, TMS 39 ve TFRS 7 Değişiklikleri)
- Önemliliğin Tanımı (TMS 1 ve TMS 8 Değişiklikleri)
- Covid-19 ile İlgili Olarak Kira Ödemelerinde Tanınan İmtiyazlar (TFRS 16 Değişiklikleri)

Söz konusu değişikliğin Şirket finansal durumu veya performansı üzerinde önemli bir etkisi olmamıştır.



TARİŞ ZEYTİN ZEYTİNYAĞI TİCARET ANONİM ŞİRKETİ

30 HAZİRAN 2020 DÖNEMİNE AİT SINIRLI BAĞIMSIZ DENETİMDEN GEÇMİŞ MALİ TABLOLARA İLİŞKİN DİPNOTLAR

(Tutarlar aksi belirtilmedikçe Türk Lirası ("TL") olarak ifade edilmiştir.)

NOT 2 - FİNANSAL TABLOLARIN SUNUMUNA İLİŞKİN ESASLAR (Devamı)

2.2) Yeni ve Revize Edilmiş Türkiye Finansal Raporlama Standartları (Devamı)

- Yayınlanan ama yürürlüğe girmemiş ve erken uygulamaya konulmayan standartlar

Finansal tabloların onaylanma tarihi itibarıyla yayımlanmış fakat cari raporlama dönemi için henüz yürürlüğe girmemiş ve Şirket tarafından erken uygulanmaya başlanmamış yeni standartlar, yorumlar ve değişiklikler aşağıdaki gibidir. Şirket aksi belirtilmedikçe yeni standart ve yorumların yürürlüğe girmesinden sonra finansal tablolarını ve dipnotlarını etkileyecek gerekli değişiklikleri yapacaktır.

- TFRS 10 ve TMS 28: Yatırımcı İşletmenin İştirak veya İş Ortaklığına Yaptığı Varlık Satışları veya Katkıları - Değişiklik
- TFRS 17 – Yeni Sigorta Sözleşmeleri Standardı
- UMS 1'deki değişiklikler – Yükümlülüklerin kısa ve uzun vade olarak sınıflandırılması

Söz konusu değişikliğin Şirket'in finansal durumu ve performansı üzerindeki etkileri değerlendirilmektedir.

- Uluslararası Muhasebe Standartları Kurumu (UMSK) tarafından yayınlanmış fakat KGK tarafından yayınlanmamış yeni ve düzeltilmiş standartlar ve yorumlar

Aşağıda listelenen yeni standartlar, yorumlar ve mevcut UFRS standartlarındaki değişiklikler UMSK tarafından yayınlanmış fakat cari raporlama dönemi için henüz yürürlüğe girmemiştir. Fakat bu yeni standartlar, yorumlar ve değişiklikler henüz KGK tarafından TFRS'ye uyarlanmamıştır/yayınlanmamıştır ve bu sebeple TFRS'nin bir parçasını oluşturmazlar. Şirket finansal tablolarında ve dipnotlarda gerekli değişiklikleri bu standart ve yorumlar TFRS'de yürürlüğe girdikten sonra yapacaktır.

- UFRS 3'deki değişiklikler – Kavramsal Çerçeve 'ye Yapılan Atrflara ilişkin değişiklik
- UMS 16'daki değişiklikler - Kullanım amacına uygun hale getirme
- UMS 37'deki değişiklikler - Ekonomik açıdan dezavantajlı sözleşmeler-Sözleşmeyi yerine getirme maliyetleri
- Yıllık İyileştirmeler - 2018-2020 Dönemi


Söz konusu değişikliklerin Şirket'in finansal durumu ve performansı üzerindeki etkileri değerlendirilmektedir.

2.3) Önemli muhasebe politikalarının özeti

Nakit ve nakit benzerleri

Nakit ve nakit benzerleri, işletmedeki nakit, finansal kuruluşlarda tutulan vadesiz mevduat, orijinal vadeleri üç ay veya üç aydan kısa tutarı belirli bir nakde kolayca çevrilebilen diğer kısa vadeli yüksek likiditeye sahip ve değerindeki değişim riski önemsiz olan yatırımları ve bankalar nezdindeki cari hesapları kapsar (Not 50).

8



TARİŞ ZEYTİN ZEYTİNYAĞI TİCARET ANONİM ŞİRKETİ

30 HAZİRAN 2020 DÖNEMİNE AİT SINIRLI BAĞIMSIZ DENETİMDEN GEÇMİŞ MALİ TABLOLARA İLİŞKİN DİPNOTLAR

(Tutarlar aksi belirtilmedikçe Türk Lirası ("TL") olarak ifade edilmiştir.)

NOT 2 – FİNANSAL TABLOLARIN SUNUMUNA İLİŞKİN ESASLAR (Devamı)

2.3) Önemli muhasebe politikalarının özeti (Devamı)

Finansal varlıklar

Sınıflandırma

Şirket, finansal varlıklarını "itfa edilmiş maliyet bedelinden muhasebeleştirilen", "gerçeğe uygun değer farkı diğer kapsamlı gelir tablosuna yansıtılan" ve "gerçeğe uygun değer farkı kar veya zarara yansıtılan finansal varlıklar" olarak üç sınıfta muhasebeleştirmektedir. Sınıflandırma, finansal varlıkların yönetimi için işletmenin kullandığı iş modeli ve finansal varlığın sözleşmeye bağlı nakit akışlarının özellikleri esas alınarak yapılmaktadır. Şirket, finansal varlıklarının sınıflandırmasını satın alındıkları tarihte yapmaktadır.

Şirket'in finansal varlıkların yönetiminde kullandığı iş modelinin değiştiği durumlar hariç, finansal varlıklar ilk muhasebeleştirilmelerinden sonra yeniden sınıflanmazlar; iş modeli değişikliği durumunda ise, değişikliğin akabinde takip eden raporlama döneminin ilk gününde finansal varlıklar yeniden sınıflanırlar.


Muhasebeleştirme ve Ölçümleme

"İtfa edilmiş maliyeti üzerinden ölçülen finansal varlıklar", sözleşmeye bağlı nakit akışlarının tahsil edilmesini amaçlayan bir iş modeli kapsamında elde tutulan ve sözleşme şartlarında belirli tarihlerde sadece anapara ve anapara bakiyesinden kaynaklanan faiz ödemelerini içeren nakit akışlarının bulunduğu, türev araç olmayan finansal varlıklardır. Şirket'in itfa edilmiş maliyet bedelinden muhasebeleştirilen finansal varlıkları, "nakit ve nakit benzerleri", "ticari alacaklar", "diğer alacaklar" ve "finansal yatırımlar" kalemlerini içermektedir. İlgili varlıklar, finansal tablolara ilk kayda alımlarında gerçeğe uygun değerleri ile sonraki muhasebeleştirmelerde ise etkin faiz oranı yöntemi kullanılarak iskonto edilmiş bedelleri üzerinden ölçülmektedir. İtfa edilmiş maliyeti üzerinden ölçülen ve türev olmayan finansal varlıkların değerlendirilmesi sonucu oluşan kazanç ve kayıplar kar veya zarar tablosunda muhasebeleştirilmektedir.

"Gerçeğe uygun değer farkı diğer kapsamlı gelire yansıtılan finansal varlıklar", sözleşmeye bağlı nakit akışlarının tahsil edilmesini ve finansal varlığın satılmasını amaçlayan bir iş modeli kapsamında elde tutulan ve sözleşme şartlarında belirli tarihlerde sadece anapara ve anapara bakiyesinden kaynaklanan faiz ödemelerini içeren nakit akışlarının bulunduğu türev araç olmayan finansal varlıklardır. İlgili finansal varlıklardan kaynaklanan kazanç veya kayıplardan, değer düşüklüğü kazanç ya da kayıpları ile kur farkı gelir veya giderleri dışında kalanlar diğer kapsamlı gelire yansıtılır.

Şirket, özkaynağa dayalı finansal varlıklara yapılan yatırımlar için, gerçeğe uygun değerinde sonradan oluşan değişimlerin diğer kapsamlı gelire yansıtılması yöntemini, ilk defa finansal tablolara alma sırasında geri dönülemez bir şekilde tercih edebilir. Söz konusu tercihin yapılması durumunda, ilgili yatırımlardan elde edilen temettümler kar veya zarar tablosunda muhasebeleştirilir.

"Gerçeğe uygun değer farkı kar veya zarara yansıtılan finansal varlıklar", itfa edilmiş maliyeti üzerinden ölçülen ve gerçeğe uygun değer farkı diğer kapsamlı gelire yansıtılan finansal varlıklar dışında kalan finansal varlıklardan oluşmaktadır. Söz konusu varlıkların değerlendirilmesi sonucu oluşan kazanç ve kayıplar gelir tablosunda muhasebeleştirilmektedir.



TARİŞ ZEYTİN ZEYTİNYAĞI TİCARET ANONİM ŞİRKETİ

30 HAZİRAN 2020 DÖNEMİNE AİT SINIRLI BAĞIMSIZ DENETİMDEN GEÇMİŞ MALİ TABLOLARA İLİŞKİN DİPNOTLAR

(Tutarlar aksi belirtilmedikçe Türk Lirası ("TL") olarak ifade edilmiştir.)

NOT 2 – FİNANSAL TABLOLARIN SUNUMUNA İLİŞKİN ESASLAR (Devamı)

2.4) Önemli muhasebe politikalarının özeti (Devamı)

Finansal tablo dışı bırakma

Şirket, finansal varlıklarla ilgili sözleşme uyarınca meydana gelen nakit akışları ile ilgili hakları sona erdiğinde veya ilgili haklarını, bu finansal varlık ile ilgili bütün risk ve getirilerinin sahipliğini bir alım satım işlemiyle devrettiğinde söz konusu finansal varlığı kayıtlarından çıkarır. Şirket tarafından devredilen finansal varlıkların yaratılan veya elde tutulan her türlü hak, ayrı bir varlık veya yükümlülük olarak muhasebeleştirilir.

Değer düşüklüğü

Finansal varlıklar ve sözleşme varlıkları değer düşüklüğü "Beklenen Kredi Zararı" (BKZ) modeli ile hesaplanmaktadır. Değer düşüklüğü modeli, itfa edilmiş maliyet finansal varlıklara ve sözleşme varlıklarına uygulanmaktadır.

Zarar karşılıkları aşağıdaki bazda ölçülmüştür;


12 aylık BKZ'ler: raporlama tarihinden sonraki 12 ay içinde olası temerrüt olaylarından kaynaklanan BKZ'lerdir.

Ömür boyu BKZ'ler: bir finansal aracın beklenen ömrü boyunca muhtemel bütün temerrüt olaylarından kaynaklanan BKZ'lerdir.

Ömür boyu BKZ ölçümü, raporlama tarihinde bir finansal varlık ile ilgili kredi riskinin ilk muhasebeleştirme anından sonra önemli ölçüde artması halinde uygulanır. İlgili artışın yaşanmadığı diğer her türlü durumda 12 aylık BKZ hesaplaması uygulanmıştır. Şirket, finansal varlığın kredi riskinin raporlama tarihinde düşük bir kredi riskine sahip olması durumunda, finansal varlığın kredi riskinin önemli ölçüde artmadığını tespit edebilir. Bununla birlikte, ömür boyu BKZ ölçümü (basitleştirilmiş yaklaşım), önemli bir finansman unsuru olmaksızın ticari alacaklar ve sözleşme varlıkları için daima geçerlidir.

Ticari alacaklar

Alıcıya ürün veya hizmet sağlanması sonucunda oluşan ticari alacaklar orijinal fatura değerinden kayda alınan alacakların izleyen dönemlerde elde edilecek tutarlarının etkin faiz yöntemi ile itfa edilmiş değerinden muhasebeleştirilirler. Belirlenmiş faiz oranı olmayan kısa vadeli alacaklar, orijinal etkin faiz oranının etkisinin çok büyük olmaması durumunda, fatura tutarından gösterilmiştir. Finansal tablolarda itfa edilmiş maliyet bedelinden muhasebeleştirilen ve önemli bir finansman bileşeni içermeyen (1 yıldan kısa vadeli olan) ticari alacakların değer düşüklüğü hesaplamaları kapsamında "basitleştirilmiş yaklaşımı" uygulanmaktadır. Söz konusu yaklaşım ile, ticari alacakların belirli sebeplerle değer düşüklüğüne uğramadığı durumlarda (gerçekleşmiş değer düşüklüğü zararları haricinde), ticari alacaklara ilişkin zarar karşılıkları "ömür boyu beklenen kredi zararlarına" eşit bir tutardan ölçülmektedir. Değer düşüklüğü karşılığı ayrılmasını takiben, değer düşüklüğüne uğrayan alacak tutarının tamamının veya bir kısmının tahsil edilmesi durumunda, tahsil edilen tutar ayrılan değer düşüklüğü karşılığında düşülerek esas faaliyetlerden diğer gelirlere kaydedilir. Ticari işlemlere ilişkin vade farkı gelirleri/giderleri ile kur farkı kar/zararları, kar veya zarar tablosunda "Esas Faaliyetlerden Diğer Gelirler/Giderler" hesabı içerisinde muhasebeleştirilirler.



TARİŞ ZEYTİN ZEYTİNYAĞI TİCARET ANONİM ŞİRKETİ

30 HAZİRAN 2020 DÖNEMİNE AİT SINIRLI BAĞIMSIZ DENETİMDEN GEÇMİŞ MALİ TABLOLARA İLİŞKİN DİPNOTLAR

(Tutarlar aksi belirtilmedikçe Türk Lirası ("TL") olarak ifade edilmiştir.)

NOT 2 – FİNANSAL TABLOLARIN SUNUMUNA İLİŞKİN ESASLAR (Devamı)

2.3) Önemli muhasebe politikalarının özeti (Devamı)

Ticari borçlar

Ticari borçlar, Şirket'in olağan faaliyetleri için tedarikçilerden sağlanan mal ve hizmetlere ilişkin yapılması zorunlu ödemeleri ifade etmektedir. Eğer ticari borçların ödenmesi için beklenen süre 1 yıl ya da daha kısa ise (ya da daha uzunsa ancak işletmenin normal faaliyet döngüsü içinde ise), bu borçlar kısa vadeli borçlar olarak sınıflandırılırlar. Aksi halde, uzun vadeli borçlar olarak sınıflandırılırlar (Not 7). Ticari borçlar, gerçeğe uygun değerleriyle kaydedilirler ve müteakip dönemlerde etkin faiz oranı yöntemi kullanılarak iskonto edilmiş değerinden değer düşüklüğü karşılığı ayrılarak muhasebeleştirilirler.

Stoklar

Stoklar, net gerçekleşebilir değer veya maliyet değerinden düşük olanı ile değerlendirilmektedir. Maliyet belirleme yöntemi tüm stoklar için aylık ağırlıklı ortalama olup, yarı mamuller ve mamuller üretim maliyetlerinden pay almaktadır. Net gerçekleşebilir değer, tahmini satış fiyatından stokları satışa hazır hale getirebilmek için yapılan giderlerle, pazarlama ve satış giderleri düşüldükten sonraki değerdir. Kullanılamaz veya satılamaz durumdaki stoklar için değer düşüklüğü karşılığı kaydedilir.

Maddi duran varlıklar

Maddi duran varlıklar maliyet değerleri üzerinden birikmiş amortisman ve varsa birikmiş değer düşüklüğü karşılığı düşülerek muhasebeleştirilmektedir. Maddi duran varlıklar satıldığı zaman bu varlığa ait maliyet ve birikmiş amortismanlar ve varsa değer düşüklüğü karşılıkları ilgili hesaplardan düşüldükten sonra oluşan gelir ya da gider, kar veya zarar tablosuna dahil edilmektedir. Maddi duran varlığın maliyet değeri; alışı fiyatı, ithalat vergileri ve iadesi mümkün olmayan vergiler ve maddi duran varlığı kullanıma hazır hale getirmek için yapılan masraflardan oluşmaktadır. Maddi duran varlığın kullanımına başladıktan sonra oluşan tamir ve bakım gibi masraflar, oluştuğu dönemde gider kaydedilmektedir. Yapılan harcamalar ilgili maddi duran varlığa gelecekteki kullanımında ekonomik bir değer artışı sağlıyorsa bu harcamalar varlığın maliyetine eklenmektedir.

Amortisman tabi varlıklar, tahmini ekonomik ömürlerine dayanan oranlarla doğrusal amortisman yöntemine göre amortisman tabi tutulmaktadır. Ekonomik ömür ve amortisman metodu düzenli olarak gözden geçirilmekte, buna bağlı olarak metodun ve amortisman süresinin ilgili varlıktan edinilecek ekonomik faydaları ile paralel olup olmadığına bakılmaktadır. Amortisman süreleri aşağıdaki gibidir: (Not 13)

	Ekonomik Ömrü
Binalar	5 - yıl
Tesis makine ve cihazlar	4-15 - yıl
Taşıtlar	5 - yıl
Demirbaşlar	3-15 - yıl

Varlığın değerinin düştüğüne dair bir belirti oluşursa ilgili varlığın net gerçekleşebilir değeri yeniden tahmin edilir, değer düşüklüğü karşılığı finansal tablolara yansıtılır.

Bir varlığın kayıtlı değeri, varlığın geri kazanılabilir değerinden daha yüksekse, kayıtlı değer derhal geri kazanılabilir değerine indirilir. Geri kazanılabilir değer ilgili varlığın net satış fiyatı ya da kullanımdaki değerinin yüksek olanıdır. Net satış fiyatı, varlığın makul değerinden satışı gerçekleştirmek için katlanılacak maliyetlerin düşülmesi suretiyle tespit edilir. Kullanımdaki değer ise ilgili varlığın kullanılmasına devam edilmesi suretiyle gelecekte elde edilecek tahmini nakit akımlarının raporlama dönemi tarihi itibarıyla indirgenmiş tutarlarına artık değerlerinin eklenmesi ile tespit edilir. Maddi duran varlıkların satışı dolayısıyla oluşan kar ve zararlar yatırım faaliyetlerden gelirler ve giderler hesaplarına dahil edilirler.

TARİŞ ZEYTİN ZEYTİNYAĞI TİCARET ANONİM ŞİRKETİ

30 HAZİRAN 2020 DÖNEMİNE AİT SINIRLI BAĞIMSIZ DENETİMDEN GEÇMİŞ MALİ TABLOLARA İLİŞKİN DİPNOTLAR

(Tutarlar aksi belirtilmedikçe Türk Lirası ("TL") olarak ifade edilmiştir.)

NOT 2 – FİNANSAL TABLOLARIN SUNUMUNA İLİŞKİN ESASLAR (Devamı)

2.3) Önemli muhasebe politikalarının özeti (Devamı)

Maddi olmayan duran varlıklar

Satın alınan maddi olmayan duran varlıklar

Satın alınan maddi olmayan duran varlıklar, maliyet değerlerinden birikmiş itfa payları ve birikmiş değer düşüklükleri düşüldükten sonraki tutarlarıyla gösterilirler. Bu varlıklar beklenen ekonomik ömürlerine göre doğrusal itfa yöntemi kullanılarak itfaya tabi tutulur. Beklenen ekonomik ömür ve itfa yöntemi, tahminlerde ortaya çıkan değişikliklerin olası etkilerini tespit etmek amacıyla her yıl gözden geçirilir ve tahminlerdeki değişiklikler ileriye dönük olarak muhasebeleştirilir. Söz konusu maliyetler, alım maliyetlerini kapsamaktadır ve ekonomik ömürlerine göre (3-15 yıl) itfaya tabi tutulur (Not 16).

Bilgisayar yazılımları

Satın alınan bilgisayar yazılımları, satın alımı sırasında ve satın almadan kullanıma hazır olana kadar geçen sürede oluşan maliyetler üzerinden aktifleştirilir. Söz konusu maliyetler, ekonomik ömürlerine göre (3-15 yıl) itfa edilir.

Bilgisayar yazılımlarını geliştirmek ve sürdürmekle ilişkili maliyetler, oluştukları dönemde kapsamlı gelir tablosuna kaydedilmektedir. Kontrolü Şirket'in elinde olan, saptanabilir ve kendine özgü yazılım ürünleri ile direkt ilişkilendirilebilen ve bir yıldan fazla süre ile maliyetinin üzerinde ekonomik fayda sağlayacak harcamalar maddi olmayan duran varlık olarak değerlendirilir. Maliyetler, yazılımı geliştiren çalışanların maliyetlerini ve genel üretim giderlerinin bir kısmını da içermektedir. Maddi olmayan duran varlık olarak değerlendirilen bilgisayar yazılım geliştirme maliyetleri, ekonomik ömürleri üzerinden (15 yılı geçmemek kaydıyla) itfaya tabi tutulurlar (Not 16).

Finansal olmayan varlıklarda değer düşüklüğü

Şirket, tüm maddi ve maddi olmayan duran varlıkları için, her rapor tarihinde söz konusu varlığa ilişkin değer düşüklüğü olduğuna dair herhangi bir gösterge olup olmadığını değerlendirir. Eğer böyle bir gösterge mevcutsa, o varlığın taşınmakta olan değeri, kullanım veya satış yoluyla elde edilecek olan tutarlardan yüksek olanı ifade eden net gerçekleşebilir değer ile karşılaştırılır. Eğer söz konusu varlığın veya o varlığın ait olduğu nakit üreten herhangi bir birimin kayıtlı değeri, kullanım veya satış yoluyla geri kazanılacak tutardan yüksekse, değer düşüklüğü meydana gelmiştir. Bu durumda oluşan değer düşüklüğü zararları kar veya zarar tablosunda muhasebeleştirilir.

Değer düşüklüğünün iptali nedeniyle varlığın (veya nakit üreten birimin) kayıtlı değerinde meydana gelen artış, önceki yıllarda değer düşüklüğünün finansal tablolara alınmamış olması halinde oluşacak olan defter değerini (amortismanına tabi tutulduktan sonra kalan net tutar) aşmamalıdır. Değer düşüklüğünün iptali kar veya zarar tablosunda muhasebeleştirilir.

TARİŞ ZEYTİN ZEYTİNYAĞI TİCARET ANONİM ŞİRKETİ

30 HAZİRAN 2020 DÖNEMİNE AİT SINIRLI BAĞIMSIZ DENETİMDEN GEÇMİŞ MALİ TABLOLARA İLİŞKİN DİPNOTLAR

(Tutarlar aksi belirtilmedikçe Türk Lirası ("TL") olarak ifade edilmiştir.)

NOT 2 – FİNANSAL TABLOLARIN SUNUMUNA İLİŞKİN ESASLAR (Devamı)

2.3) Önemli muhasebe politikalarının özeti (Devamı)

Kiralama İşlemleri

TFRS 16 uyarınca, bir sözleşme uyarınca tanımlanan varlığın kullanımını kontrol etme hakkının belirli bir süre için devredilmesi durumunda, bu sözleşme bir kiralama sözleşmesidir ya da bir kiralama işlemini içermektedir.

TFRS 16'ya geçişte, Şirket, hangi işlemlerin kiralama olarak sınıflandırılmasıyla ilgili olarak; eski haliyle kiralama olarak tanımlanan sözleşmeleri kolaylaştırıcı uygulamayı kullanarak kiralama tanımını karşılayıp karşılamadığını yeniden değerlendirilmeksizin uygulamayı seçmiştir. Dolayısıyla, TFRS 16'yı sadece daha önce kira sözleşmeleri olarak tanımlanan sözleşmelere uygulamıştır. TMS 17 ve TFRS Yorum 4'e göre kiralama içermeyen sözleşmelerin, bir kiralama işlemi içerip içermediği yeniden değerlendirilmemiştir. Bu nedenle, TFRS 16 kapsamındaki kiralama tanımı yalnızca 1 Ocak 2019'da veya sonrasında yapılan veya değişikliğe uğrayan sözleşmelere uygulanmıştır.

(Kiracı olarak)

Şirket, kiralama süresi 12 ay veya daha az olan kısa vadeli kiralamaları ve düşük değerli varlık kiralamaları için kullanım hakkı varlıklarını ve kiralama borçlarını finansal tablolarına yansıtılmayı tercih etmiştir. Şirket, bu kiralamalarla ilişkili kira ödemelerini, kiralama süresi boyunca doğrusal şekilde gider olarak finansal tablolara yansıtmıştır.

Hasılatın kaydedilmesi

Şirket, 1 Ocak 2018 tarihinden itibaren yürürlüğe giren TFRS 15 "Müşteri Sözleşmelerinden Hasılat Standardı" doğrultusunda hasılatın muhasebeleştirilmesinde aşağıda yer alan beş aşamalı modeli kullanmaya başlamıştır.

- Müşteriler ile yapılan sözleşmelerin tanımlanması
- Sözleşmelerdeki edim yükümlülüklerinin tanımlanması
- Sözleşmelerdeki işlem bedelinin belirlenmesi
- İşlem bedelinin edim yükümlülüklerine dağıtılması
- Hasılatın muhasebeleştirilmesi

Bu modele göre öncelikle müşterilerle yapılan her bir sözleşmede taahhüt edilen mal veya hizmetler değerlendirilmekte ve söz konusu mal veya hizmetleri devretmeye yönelik verilen her bir taahhüdü ayrı bir edim yükümlülüğü olarak belirlenmektedir. Sonrasında ise edim yükümlülüklerinin zamana yayılı olarak mı yoksa belirli bir anda mı yerine getirileceği tespit edilmektedir. Şirket, bir mal veya hizmetin kontrolünü zamanla devreder ve dolayısıyla ilgili satışlara ilişkin edim yükümlülüklerini zamana yayılı olarak yerine getirirse, söz konusu edim yükümlülüklerinin tamamen yerine getirilmesine yönelik ilerlemeyi ölçerek hasılatı zamana yayılı olarak finansal tablolara alır.

Mal veya hizmet devri taahhüdü niteliğindeki edim yükümlülükleri ile alakalı hasılat, mal veya hizmetlerin kontrolünün müşterilerin eline geçtiğinde muhasebeleştirilir.

TARIŞ ZEYTİN ZEYTİNYAĞI TİCARET ANONİM ŞİRKETİ

30 HAZİRAN 2020 DÖNEMİNE AİT SINIRLI BAĞIMSIZ DENETİMDEN GEÇMİŞ MALİ TABLOLARA İLİŞKİN DİPNOTLAR

(Tutarlar aksi belirtilmedikçe Türk Lirası ("TL") olarak ifade edilmiştir.)

NOT 2 – FİNANSAL TABLOLARIN SUNUMUNA İLİŞKİN ESASLAR (Devamı)

2.3) Önemli muhasebe politikalarının özeti (Devamı)

Şirket, satışı yapılan mal veya hizmetin kontrolünün müşteriye devrini değerlendirirken,

- Şirket'in mal veya hizmete ilişkin tahsil hakkına sahipliği,
- Müşterinin mal veya hizmetin yasal mülkiyetine sahipliği,
- Mal veya hizmetin zilyetliğinin devri,
- Müşterinin mal veya hizmetin mülkiyetine sahip olmaktan doğan önemli risk ve getirilere sahipliği,
- Müşterinin mal veya hizmeti kabul etmesi koşullarını dikkate alır.

Şirket, sözleşmenin başlangıcında, müşteriye taahhüt ettiği mal veya hizmetin devir tarihi ile müşterinin bu mal veya hizmetin bedelini ödediği tarih arasında geçen sürenin bir yıl veya daha az olacağını öngörmesi durumunda, taahhüt edilen bedelde önemli bir finansman bileşeninin etkisi için düzeltme yapmamaktadır. Diğer taraftan, hasılatın içerisinde önemli bir finansman unsuru bulunması durumunda, hasılat değeri gelecekte oluşacak tahsilatların, finansman unsuru içerisinde yer alan faiz oranı ile indirgenmesi ile tespit edilir. Fark, tahakkuk esasına göre esas faaliyetlerden diğer gelirler olarak ilgili dönemlere kaydedilir


Faiz geliri

Faiz geliri, kalan anapara bakiyesi ve ilgili finansal varlıktan beklenen ömrü boyunca elde edilecek tahmini nakit girişlerini söz konusu varlığın net defter değerine getiren etkin faiz yöntemi esas alınarak ilgili dönemde tahakkuk ettirilir.

Ticari işlemlere ilişkin faiz gelir ve kur farkı gelirleri, esas faaliyetlerden diğer gelirler olarak muhasebeleştirilmektedir.

Temettü geliri

Hisse senedi yatırımlarından elde edilen temettü geliri, hissedarların temettü alma hakkı doğduğu zaman finansal tablolara yansıtılır. Temettü borçları kar dağıtımının bir unsuru olarak genel kurul onayı sonrasında yükümlülük olarak finansal tablolara yansıtılır.



TARİŞ ZEYTİN ZEYTİNYAĞI TİCARET ANONİM ŞİRKETİ

30 HAZİRAN 2020 DÖNEMİNE AİT SINIRLI BAĞIMSIZ DENETİMDEN GEÇMİŞ MALİ TABLOLARA İLİŞKİN DİPNOTLAR

(Tutarlar aksi belirtilmedikçe Türk Lirası ("TL") olarak ifade edilmiştir.)

NOT 2 – FİNANSAL TABLOLARIN SUNUMUNA İLİŞKİN ESASLAR (Devamı)

2.3) Önemli muhasebe politikalarının özeti (Devamı)

Borçlanmalar

Borçlanmalar ilk muhasebeleştirme esnasında gerçeğe uygun değerden katılan işlem maliyetleri düşülerek muhasebeleştirilirler. Borçlanmalar ilk muhasebeleştirmenin ardından itfa edilmiş maliyetlerinden ölçülürler. Tahsil edilen tutar (işlem maliyetleri düşülmüş) ile geri alınan tutar arasındaki fark, etkin faiz yöntemi kullanılmak sureti ile dönem süresince kar veya zarda muhasebeleştirilir. Kredi olanaklarının temininde ödenen ücretler, kredi olanağının bir kısmı ya da tamamının kullanılmasının muhtemel olması durumunda kredinin işlem maliyeti olarak muhasebeleştirilirler. Bu durumda, bu ücretler kredi kullanılıncaya kadar ertelenirler. Kredi olanağının bir kısmı ya da tamamının kullanılacağı muhtemel olduğuna dair bir kanıt bulunmadığında, bu ücretler likidite hizmetinin peşin ödemesi olarak aktifleştirilir ve kredi olanağının ilgili olduğu dönem boyunca itfa edilir (Not 43).

Borçlanma maliyetleri


Bir özellikli varlığın elde edilmesi, inşası veya üretimi ile doğrudan ilişkilendirilebilen genel ve özel amaçlı alınmış borçların maliyetleri, ilgili varlığın maliyetinin bir parçası olarak, bu varlıkları amaçlanan kullanıma veya satışa hazır duruma getirilmesi için gerekli süre boyunca aktifleştirilir. Bu tür maliyetler güvenilir bir biçimde ölçülebilmeleri ve gelecekte ekonomik yararlılardan işletmenin faydalanabilmesinin muhtemel olması durumunda, varlığın maliyetine dahil edilir. Özellikli varlıklarla ilgili alınmış harcanması beklenen özel amaçlı borçların geçici olarak nemalandırılması ile kazanılan yatırım geliri, aktifleştirme koşullarını sağlayan borçlanma maliyetlerinden düşülür. Bu kapsamda olmayan borçlanma maliyetleri ise oluştukları tarihte giderleştirilir.

Dönem vergi gideri ve ertelenen vergi

Dönem vergi gideri cari dönem vergi giderini ve ertelenmiş vergi giderini kapsar. Dönem vergisi ve ertelenmiş vergi gelir veya gider olarak, verginin doğrudan özkaynak veya diğer kapsamlı gelir altında muhasebeleştirilen bir işlemle ilgili olmaması koşuluyla, kar veya zarar tablosuna kaydedilir. Bu durumda ise, vergi sırasıyla diğer kapsamlı gelirler veya özkaynaklarda muhasebeleştirilir (Not 37).

Cari dönem vergi gideri, Şirket'in ve bağlı ortaklıklarının faaliyet gösterdiği ülkelerde yürürlükte olan veya yürürlüğe girmesi kesine yakın olan vergi kanunları dikkate alınarak hesaplanır. Şirket, yürürlükte olan vergi kanununun yoruma açık olması durumunda periyodik olarak vergi beyanını değerlendirir ve gerekli görülen durumlarda vergi otoritelerine ödenecek borçlar için provizyon ayrılır.

Ertelenmiş vergi, yükümlülük yöntemi kullanılarak, varlık ve yükümlülüklerin finansal tablolarda yer alan değerleri ile vergi değerleri arasındaki geçici farklar üzerinden hesaplanır. Ertelenmiş vergi varlık ve yükümlülükleri, yürürlükte olan veya bilanço tarihi itibarıyla yürürlüğe giren vergi oranları ve vergi mevzuatı dikkate alınarak, vergi varlığının gerçekleşeceği veya yükümlülüğünün ifa edileceği dönemde uygulanması beklenen vergi oranları üzerinden hesaplanır. Ertelenmiş vergi varlıkları, gelecekte vergiye tabi kar elde etmek suretiyle geçici farklardan yararlanmanın kuvvetle muhtemel olması şartıyla hesaplanmaktadır.



TARİŞ ZEYTİN ZEYTİNYAĞI TİCARET ANONİM ŞİRKETİ

30 HAZİRAN 2020 DÖNEMİNE AİT SINIRLI BAĞIMSIZ DENETİMDEN GEÇMİŞ MALİ TABLOLARA İLİŞKİN DİPNOTLAR

(Tutarlar aksi belirtilmedikçe Türk Lirası ("TL") olarak ifade edilmiştir.)

NOT 2 – FİNANSAL TABLOLARIN SUNUMUNA İLİŞKİN ESASLAR (Devamı)

2.3) Önemli muhasebe politikalarının özeti (Devamı)

Şirket, vergilendirilebilir geçici farkların kapatılma zamanını kontrol edebilmesi ve geçici farklılığın öngörülebilir bir sürede kapatılmasının muhtemel olmaması durumu haricinde bağlı ortaklıkları ile ilgili tüm vergilendirilebilir geçici farklar için ertelenmiş vergi yükümlülüğü hesaplar.

Şirket, ertelenmiş vergi varlığı ile ertelenmiş vergi borcunu ancak ve ancak yasal olarak dönem vergi varlıklarını dönem vergi borçlarına mahsup etme hakkının olması ve aynı vergi mükellefi veya ertelenmiş vergi varlığı veya yükümlülüğünü net gösterme niyeti olan farklı mükelleflerin ertelenmiş vergi varlığı ve ertelenmiş vergi borcunun yukarıda belirtilen yasal düzenlemeyi yapan vergi idaresi ile aynı olması durumunda mahsup eder.

Kıdem tazminatı karşılığı

Şirket, mevcut iş kanunu gereğince, emeklilik nedeni ile işten ayrılan veya istifa ve kötü davranış dışındaki nedenlerle işine son verilen ve en az bir yıl hizmet vermiş personele belirli miktarda kıdem tazminatı ödemekle yükümlüdür.

Şirket, ilişikteki finansal tablolarda kıdem tazminatı karşılığını "Projeksiyon Metodu"nu kullanarak ve Şirket'in personel hizmet süresini tamamlama ve kıdem tazminatına hak kazanma konularında geçmiş yıllarda kazandığı deneyimlerini baz alarak hesaplamış ve bilanço tarihinde devlet tahvilleri kazanç oranı ile iskonto etmiştir.


Gelir tablosuna çalışan giderleri olarak yansıtılmış olan, tanımlanmış fayda planlarına ilişkin cari hizmet maliyeti, bir varlığın maliyetine eklenenler hariç, cari yılda çalışan hizmetlerinden kaynaklanan tanımlanmış fayda yükümlülüğündeki, fayda değişikliği kısıntıları ve ödemelerdeki artışı ifade eder. Geçmiş hizmet maliyetleri oluştuğu dönemde gelir tablosuna kaydedilir.

Net faiz gideri, tanımlanmış fayda yükümlülüğünün net değerine ve planlanmış varlığın gerçeğe uygun değerine, iskonto oranı uygulanarak hesaplanmasıyla bulunur. Bu maliyet kar veya zarar tablosunda çalışan giderleri altında muhasebeleştirilir.

Aktüeryal varsayımla gerçekleşen arasındaki fark düzeltmeleri ile aktüeryal varsayım değişikliklerinden doğan tanımlanmış fayda planları yeniden ölçüm kazanç ve kayıpları, oluştuğu dönem içinde diğer kapsamlı gelirler olarak özkaynaklara yansıtılır (Not 24).

Kullanılmamış izin karşılığı

Finansal tablolarda tahakkuk etmiş olan kullanılmamış izin hakları, bilanço tarihi itibarıyla çalışanların kullanmadıkları hak edilmiş izin günleri ile ilgili gelecekteki olası yükümlülüklerin tahmini toplam karşılığını ifade eder.



TARİŞ ZEYTİN ZEYTİNYAĞI TİCARET ANONİM ŞİRKETİ

30 HAZİRAN 2020 DÖNEMİNE AİT SINIRLI BAĞIMSIZ DENETİMDEN GEÇMİŞ MALİ TABLOLARA İLİŞKİN DİPNOTLAR

(Tutarlar aksi belirtilmedikçe Türk Lirası ("TL") olarak ifade edilmiştir.)

NOT 2 – FİNANSAL TABLOLARIN SUNUMUNA İLİŞKİN ESASLAR (Devamı)

2.3) Önemli muhasebe politikalarının özeti (Devamı)

Pay başına kazanç

Kar veya zarar tablosunda belirtilen pay başına kazanç, net karın, raporlama boyunca piyasada bulunan hisse senetlerinin ağırlıklı ortalama adedine bölünmesiyle bulunmaktadır.

Türkiye’de şirketler sermayelerini halihazırda bulunan hissedarlarına, geçmiş yıl kazançlarından ve enflasyon düzeltmesi farkları hesabından dağıttıkları “bedelsiz hisse” yolu ile artırmaktadırlar. Bu tip “bedelsiz hisse” dağıtımları, pay başına kazanç hesaplamalarında, ihraç edilmiş hisse gibi değerlendirilir. Buna göre, bu hesaplamalarda kullanılan ağırlıklı ortalama hisse sayısı, söz konusu hisse senedi dağıtımlarının geçmişe dönük etkileri de dikkate alınarak bulunur (Not 38).

Karşılıklar, Koşullu Varlık ve Yükümlülükler

Geçmiş olaylardan kaynaklanan mevcut bir yükümlülüğün bulunması, yükümlülüğün yerine getirilmesinin muhtemel olması ve söz konusu yükümlülük tutarının güvenilir bir şekilde tahmin edilebilir olması durumunda finansal tablolarda karşılık ayrılır.


Karşılık olarak ayrılan tutar, yükümlülüğe ilişkin risk ve belirsizlikler göz önünde bulundurularak, rapor tarihi itibarıyla yükümlülüğün yerine getirilmesi için yapılacak harcamanın tahmin edilmesi yoluyla hesaplanır.

Paranın zaman değeri etkisinin önemli olduğu durumlarda, karşılık tutarı, yükümlülüğün yerine getirilmesi için gerekli olması beklenen giderlerin bugünkü değeri olarak belirlenir. Karşılıkların bugünkü değerlerine indirgenmesinde kullanılacak iskonto oranının belirlenmesinde, ilgili piyasalarda oluşan faiz oranı ile söz konusu yükümlülükle ilgili risk dikkate alınır. Söz konusu iskonto oranı vergi öncesi olarak belirlenir ve gelecekteki nakit akışlarının tahmini ile ilgili riski içermez.

Karşılığın ödenmesi için gerekli olan ekonomik faydanın bir kısmı ya da tamamının üçüncü taraflarca karşılanmasının beklendiği durumlarda, tahsil edilecek tutar, ilgili tutarın tahsil edilmesinin hemen hemen kesin olması ve güvenilir bir şekilde ölçülmesi halinde varlık olarak muhasebeleştirilir (Not 24).

Yabancı para cinsinden işlemler

Şirket’in her işletmesinin kendi finansal tabloları faaliyette buldukları temel ekonomik çevrede geçerli olan para birimi (fonksiyonel para birimi) ile sunulmuştur. Her işletmenin finansal durumu ve faaliyet sonuçları, Şirket’in fonksiyonel para birimi olan ve finansal tablolar için sunum para birimi olan Türk Lirası ("TL") cinsinden ifade edilmiştir. Her bir işletmenin finansal tablolarının hazırlanması sırasında, yabancı para cinsinden (TL dışındaki para birimleri ya da ilgili işletmenin fonksiyonel para birimi dışındaki para birimleri) gerçekleşen işlemler, işlem tarihindeki kurlar esas alınmak suretiyle kaydedilmektedir. Finansal durum tablosunda yer alan dövizle endeksli parasal varlık ve yükümlülükler rapor tarihinde geçerli olan kurlar kullanılarak TL’ye çevrilmiştir.



TARİŞ ZEYTİN ZEYTİNYAĞI TİCARET ANONİM ŞİRKETİ

30 HAZİRAN 2020 DÖNEMİNE AİT SINIRLI BAĞIMSIZ DENETİMDEN GEÇMİŞ MALİ TABLOLARA İLİŞKİN DİPNOTLAR

(Tutarlar aksi belirtilmedikçe Türk Lirası ("TL") olarak ifade edilmiştir.)

NOT 2 – FİNANSAL TABLOLARIN SUNUMUNA İLİŞKİN ESASLAR (Devamı)

2.3) Önemli muhasebe politikalarının özeti (Devamı)

Gerçeğe uygun değeri ile izlenmekte olan parasal olmayan kalemlerden yabancı para cinsinden kaydedilmiş olanlar, gerçeğe uygun değer belirlendiği tarihteki kurlar esas alınmak suretiyle TL'ye çevrilmektedir. Tarihi maliyet cinsinden ölçülen yabancı para birimindeki parasal olmayan kalemler yeniden çevrilmeye tabi tutulmazlar.

Şirket'in yabancı faaliyetlerindeki varlık ve yükümlülükler, finansal tablolarda rapor tarihinde geçerli olan kurlar kullanılarak TL cinsinden ifade edilir. Gelir ve gider kalemleri, işlemlerin gerçekleştiği tarihteki kurların kullanılması gereken dönem içerisindeki döviz kurlarında önemli bir dalgalanma olmadığı takdirde (önemli dalgalanma olması halinde, işlem tarihindeki kurlar kullanılır), dönem içerisindeki ortalama kurlar kullanılarak çevrilir. Oluşan kur farkı özkaynak olarak sınıflandırılır ve Şirket'in yabancı para çevrim farkları fonuna transfer edilir. Söz konusu çevrim farklılıkları yabancı faaliyetin elden çıkarıldığı dönemde kar veya zarar tablosuna kaydedilir.

Yurt dışında faaliyet satın alımından kaynaklanan şerefiye ve gerçeğe uygun değer düzeltmeleri, yurt dışındaki faaliyetin varlık ve yükümlüğü olarak ele alınır ve dönem sonu kuru kullanılarak çevrilir.

30 Haziran 2020 ve 31 Aralık 2019 tarihleri itibarıyla T.C. Merkez Bankası döviz alış kurları aşağıdaki gibidir;

	30.06.2020	31.12.2019
ABD Doları / TL	6,8422	5,9402
Avro / TL	7,7082	6,6506

Netleştirme

Bir finansal varlık ve borcun birbirine mahsup edilerek net tutarın bilançoda gösterilmesi ancak işletmenin; muhasebeleştirilen tutarları netleştirme konusunda yasal bir hakkının bulunması ve net esasa göre ödemede bulunma ya da varlığı elde etme ve borcu ödeme işlemlerini eş zamanlı olarak gerçekleştirme niyetinde olması durumunda mümkün olabilir. Yasal hak, gelecekteki bir olaya bağlı olmamalı, normal operasyonel akışta ve şirketin ya da karşı tarafın temerrüt, acz hali ya da iflası durumunda dahi kullanılabilir olmalıdır.

Bölgümlere göre raporlama

Bir faaliyet bölümlünün, raporlanabilir bölümler olarak belirlenebilmesi için, işletme dışı müşterilere yapılan satışlar ve bölümler arası satışlar veya transferler de dahil olmak üzere, hasılatının, işletme içi ve dışı tüm faaliyet bölümlerinin toplam hasılatının %10'unu veya daha fazlasını oluşturması, raporlanan kâr veya zararının %10'u veya daha fazlası olması veya varlıklarının, tüm faaliyet bölümlerinin toplam varlıklarının %10'u veya daha fazlası olması gerekmektedir.

Yönetimin bölüme ilişkin bilgilerin finansal tablo kullanıcıları için faydalı olacağına inanması durumunda, yukarıdaki sayısal alt sınırlardan herhangi birini karşılamayan faaliyet bölümleri de raporlanabilir bölümler olarak değerlendirilebilir ve bunlara ilişkin bilgiler ayrı olarak açıklanabilir. Şirket, faaliyet bölümlerini yönetim kurulu tarafından incelenen ve stratejik kararların alınmasında etkili olan raporlara dayanarak belirlemiştir. Şirket yönetimi, faaliyet bölümlerinin performansını TFRS'ye göre hazırlanan finansman geliri öncesi faaliyet karına göre değerlendirmektedir.

TARİŞ ZEYTİN ZEYTİNYAĞI TİCARET ANONİM ŞİRKETİ

30 HAZİRAN 2020 DÖNEMİNE AİT SINIRLI BAĞIMSIZ DENETİMDEN GEÇMİŞ MALİ TABLOLARA İLİŞKİN DİPNOTLAR

(Tutarlar aksi belirtilmedikçe Türk Lirası ("TL") olarak ifade edilmiştir.)

NOT 2 – FİNANSAL TABLOLARIN SUNUMUNA İLİŞKİN ESASLAR (Devamı)

2.3) Önemli muhasebe politikalarının özeti (Devamı)

Devlet Teşvik ve Yardımları

Devlet teşviki, işletmenin teşvikin elde edilmesi için gerekli koşulları yerine getireceğine ve teşvikin elde edileceğine dair makul bir güvence olmadan finansal tablolara yansıtılmaz.

Devlet teşvikleri, bu teşviklerle karşılanması amaçlanan maliyetlerin gider olarak muhasebeleştirildiği dönemler boyunca sistematik şekilde kâr veya zarara yansıtılır. Bir finansman aracı olan devlet teşvikleri, finanse ettikleri harcama kalemini netleştirmek amacıyla kâr veya zararda muhasebeleştirilmek yerine, kazanılmamış gelir olarak finansal durum tablosu (bilanço) ile ilişkilendirilmeli ve ilgili varlıkların ekonomik ömrü boyunca sistematik şekilde kâr veya zarara yansıtılmalıdır.

Önceden gerçekleşmiş gider veya zararları karşılamak ya da işletmeye gelecekte herhangi bir maliyet gerektirmeksizin acil finansman desteği sağlamak amacıyla verilen devlet teşvikleri, tahsil edilebilir hale geldiği dönemde kâr ya da zararda muhasebeleştirilir. Devletten piyasa faiz oranından düşük bir oranla alınan kredinin faydası, devlet teşviki olarak kabul edilir. Düşük faiz oranının yarattığı fayda, kredinin başlangıçtaki defter değeri ile elde edilen kazanımlar arasındaki fark olarak ölçülür.

Bilanço tarihinden sonraki olaylar

Bilanço tarihinden sonraki olaylar; dönem karına ilişkin herhangi bir duyuru veya diğer seçilmiş finansal bilgilerin kamuya açıklanmasından sonra ortaya çıkmış olsalar bile, bilanço tarihi ile bilançonun yayımı için yetkilendirilme tarihi arasındaki tüm olayları kapsar. Şirket, bilanço tarihinden sonraki düzeltme gerektiren olayların ortaya çıkması durumunda, finansal tablolara alınan tutarları bu yeni duruma uygun şekilde düzeltir.

Bilanço tarihinden itibaren ortaya çıkan düzeltme gerektirmeyen hususlar, finansal tablo kullanıcılarının ekonomik kararlarını etkileyen hususlar olmaları halinde finansal tablo dipnotlarında açıklanır.

İlişkili taraflar

Aşağıdaki kriterlerden birinin varlığında, taraf Şirket ile ilişkili sayılır (Not 6):

- (a) Söz konusu tarafın, doğrudan ya da dolaylı olarak bir veya birden fazla aracı yoluyla:
 - (i) İşletmeyi kontrol etmesi, işletme tarafından kontrol edilmesi ya da işletme ile ortak kontrol altında bulunması (ana ortaklıklar, bağlı ortaklıklar ve aynı iş dalındaki bağlı ortaklıklar dahil olmak üzere);
 - (ii) Şirket üzerinde önemli etkisinin olmasını sağlayacak payının olması; veya (iii) Şirket üzerinde ortak kontrole sahip olması;
- (b) Tarafın, Şirket'in bir iştiraki olması;
- (c) Tarafın, Şirket'in ortak girişimci olduğu bir iş ortaklığı olması;
- (d) Tarafın, Şirket'in veya ana ortaklığının kilit yönetici personelinin bir üyesi olması;
- (e) Tarafın, (a) ya da (d)'de bahsedilen herhangi bir bireyin yakın bir aile üyesi olması;
- (f) Tarafın; kontrol edilen, ortak kontrol edilen ya da önemli etki altında veya (d) ya da (e)'de bahsedilen herhangi bir bireyin doğrudan ya da dolaylı olarak önemli oy hakkına sahip olduğu bir işletme olması; veya,
- (g) Tarafın, işletmenin ya da işletme ile ilişkili taraf olan bir işletmenin çalışanlarına işten ayrılma sonrasında sağlanan fayda planları olması, gerekir.

TARİŞ ZEYTİN ZEYTİNYAĞI TİCARET ANONİM ŞİRKETİ

30 HAZİRAN 2020 DÖNEMİNE AİT SINIRLI BAĞIMSIZ DENETİMDEN GEÇMİŞ MALİ TABLOLARA İLİŞKİN DİPNOTLAR

(Tutarlar aksi belirtilmedikçe Türk Lirası ("TL") olarak ifade edilmiştir.)

NOT 2 – FİNANSAL TABLOLARIN SUNUMUNA İLİŞKİN ESASLAR (Devamı)

2.3) Önemli muhasebe politikalarının özeti (Devamı)

Nakit Akış Tablosu

Şirket, net varlıklarındaki değişimleri, finansal yapısını ve nakit akışlarının tutar ve zamanlamasında değişen şartlara göre yönlendirme yeteneği hakkında finansal tablo kullanıcılarına bilgi vermek üzere, diğer finansal tabloların ayrılmaz bir parçası olarak nakit akış tablosu düzenlemektedir. Döneme ilişkin nakit akışları işletme, yatırım ve finansman faaliyetleri olarak sınıflandırılmaktadır.

İşletme faaliyetlerden kaynaklanan nakit akışları, Şirket'in faaliyetlerinden kaynaklanan nakit akışlarını gösterir. Şirket işletme faaliyetlerinden elde edilen nakit giriş ve çıkışlarını net(dolaylı) yöntemle finansal tablolarda sunmayı tercih etmiştir.

Yatırım faaliyetleriyle ilgili nakit akışları, Şirket'in yatırım faaliyetlerinde (sabit yatırımlar ve finansal yatırımlar) kullandığı ve elde ettiği nakit akışlarını gösterir.


Finansman faaliyetlerine ilişkin nakit akışları, Şirket'in finansman faaliyetlerinde kullandığı kaynakları ve bu kaynakların geri ödemelerini gösterir.

2.4) Muhasebe Tahminlerindeki Değişiklikler ve Hatalar

Muhasebe tahminlerindeki değişiklikler, yalnızca bir döneme ilişkin ise, değişikliğin yapıldığı cari dönemde, gelecek dönemlere ilişkin ise, hem değişikliğin yapıldığı dönemde hem de gelecek dönemlerde, ileriye yönelik olarak uygulanır. 31 Haziran 2020 tarihinde sona eren döneme ait finansal tabloların hazırlanması sırasında kullanılan önemli tahminler, 31 Aralık 2019 tarihinde sona eren döneme ait finansal tabloların hazırlanması sırasında kullanılan tahminlerle tutarlıdır. Tespit edilen önemli muhasebe hataları geriye dönük olarak uygulanır ve önceki dönem finansal tabloları yeniden düzenlenir.

2.5) Önemli muhasebe değerlendirme, tahmin ve varsayımları

Finansal tabloların hazırlanmasında Şirket yönetiminin, raporlanan varlık ve yükümlülük tutarlarını etkileyecek, raporlama dönemi tarihi itibarıyla vukuu muhtemel yükümlülük ve taahhütleri ve raporlama dönemi itibarıyla gelir ve gider tutarlarını belirleyen varsayımlar ve tahminler yapması gerekmektedir. Gerçekleşmiş sonuçlar tahminlerden farklı olabilmektedir. Tahminler düzenli olarak gözden geçirilmekte, gerekli düzeltmeler yapılmakta ve gerçekleştirildiği dönemde kar veya zarar tablosuna yansıtılmaktadırlar.



TARİŞ ZEYTİN ZEYTİNYAĞI TİCARET ANONİM ŞİRKETİ

30 HAZİRAN 2020 DÖNEMİNE AİT SINIRLI BAĞIMSIZ DENETİMDEN GEÇMİŞ MALİ TABLOLARA İLİŞKİN DİPNOTLAR

(Tutarlar aksi belirtilmedikçe Türk Lirası ("TL") olarak ifade edilmiştir.)

NOT 2 – FİNANSAL TABLOLARIN SUNUMUNA İLİŞKİN ESASLAR (Devamı)

2.5) Önemli muhasebe değerlendirme, tahmin ve varsayımları (Devamı)

Finansal tablolara yansıtılan tutarlar üzerinde önemli derecede etkisi olabilecek yorumlar ve bilanço tarihinde var olan veya ileride gerçekleşebilecek tahminlerin esas kaynakları göz önünde bulundurularak yapılan varsayımlar aşağıdaki gibidir:

- Kıdem tazminatı, iskonto oranları, gelecekteki maaş artışları ve personel devir hızı gibi aktüeryal varsayımlar kullanılarak belirlenmektedir. Tahminler, bu uzun vadeli planlar nedeniyle ortaya çıkan önemli belirsizlikleri içermektedir.
- Davalara ilişkin karşılık ayırırken davaların kaybedilme olasılıkları ve kaybedilme durumunda ortaya çıkacak yükümlülükler Şirket Hukuk Müşaviri ve uzman görüşleri alınarak Şirket yönetimi tarafından değerlendirilir. Şirket yönetimi en iyi tahminlere dayanarak dava karşılık tutarını belirler.
- Şirket yönetimi, maddi ve maddi olmayan duran varlıkların faydalı ömrünü belirlemede teknik personelin deneyimlerine dayanan bazı önemli varsayımlarda bulunmuştur.
- Ertelenmiş vergi varlıkları ve yükümlülükleri, varlıkların ve yükümlülüklerin defter değerleri ve matrahları arasındaki geçici farklılıklar için büyük ölçüde kullanılmakta olan vergi oranları kullanarak kayda alınmıştır. Mevcut kanıta dayanarak, ertelenmiş vergi varlıklarının tamamının veya bir kısmının nakde dönüştürülebilir veya dönüştürülemez olmasının muhtemel olduğu değerlendirilmiştir. Dikkate alınan ana etkenler arasında gelecek dönem gelirleri potansiyeli, önceki yıllardan biriken zararlar, gerek olması halinde uygulamaya sokulacak olan vergi planlama stratejileri ve ertelenmiş vergi varlığını nakde dönüştürmek için kullanılabilir gelirin niteliği yer almaktadır.

NOT 3 – İŞLETME BİRLEŞMELERİ


Yoktur. (31.12.2019:Yoktur).

NOT 4 – DİĞER İŞLETMEDEKİ PAYLAR

Yoktur. (31.12.2019:Yoktur).

NOT 5 – BÖLÜMLERE GÖRE RAPORLAMA

Şirket'in faaliyet alanı, hizmetlerin niteliği ve ekonomik özellikleri, müşterilerin risklere göre sınıflandırması ve hizmetlerin dağıtımında kullanılan yöntemler benzerdir. Ayrıca, Şirket'in organizasyon yapısı, Şirket'in farklı faaliyetleri içeren ayrı bölümler halinde yönetilmesi yerine tek bir faaliyetin bölümü olarak kabul edilmekte ve Şirket'in faaliyet sonuçları, bu faaliyetlere tahsis edilecek kaynakların tespiti ve bu faaliyetlerin performanslarının incelenmesi bu çerçevede değerlendirilmektedir.



TARIŞ ZEYTİN ZEYTİNYAĞI TİCARET ANONİM ŞİRKETİ

30 HAZİRAN 2020 DÖNEMİNE AİT SINIRLI BAĞIMSIZ DENETİMDEN GEÇMİŞ MALİ TABLOLARA İLİŞKİN DİPNOTLAR

(Tutarlar aksi belirtilmedikçe Türk Lirası ("TL") olarak ifade edilmiştir.)

NOT 6 – İLİŞKİLİ TARAF AÇIKLAMALARI

• İlişkili Taraplardan Ticari Alacaklar

Şirketin ilişkili taraflardan ticari alacaklarının detayı aşağıdaki gibidir:

	30.06.2020	31.12.2019
S.S. Tariş Zeytinyağı T.S.K. Bir.	155.905	58.402
S.S. 79 no'lu Ayvalık Zeytin ve Z.yağı T.S.K.	116.592	28.965
S.S. 80 no'lu Küçükkuşu Zeytin ve Z.yağı T.S.K.	106.992	3.008
S.S. 76 no'lu Burhaniye Zeytin ve Z.yağı T.S.K.	87.295	68.115
S.S. Tariş İncir T.S.K.Bir (MAĞAZA)	71.169	51.821
S.S. 994 no'lu Altınoluk Zeytin ve Z.yağı T.S.K.	68.344	36.050
Tariş Zeytinyağı Tarım A.Ş.	32.691	32.691
S.S. 194 no'lu Altınova Pamuk T.S.K.	5.554	32
S.S. 14 no'lu Menemen Üzüm T.S.K.	4.712	244
S.S. 94 no'lu Ortaklar Zeytin ve Z.yağı T.S.K.	4.123	4.123
S.S. 215 no'lu Ezine Zeytin ve Z.yağı T.S.K.	3.680	--
S.S. 962 no'lu Horsunlu Zeytin Ve Z.yağı T.S.K.	2.557	2.557
S.S. 7 no'lu Erbeyli İncir T.S.K.	1.723	1.043
S.S. 1029 no'lu Gömeç Zeytin Ve Z.yağı T.S.K.	1.668	1.668
S.S. 96 no'lu Bayındır Zeytin ve Z.yağı T.S.K.	1.166	1.377
S.S. 192 no'lu Zeytindağ Zeytin ve Z.yağı T.S.K.	823	1.511
S.S. 152 no'lu Milas Pamuk T.S.K.	6	8.556
S.S. 153 no'lu Milas Zeytin ve Z.yağı T.S.K.	--	287
S.S. 17 no'lu Turgutlu Üzüm T.S.K.	--	1.207
Tariş Ayma İç ve Dış Tic. A.Ş.	--	3.367
Toplam	665.000	305.024

• İlişkili Taraplara Ticari Borçlar

Şirketin ilişkili taraflara ticari borçlarının detayı aşağıdaki gibidir:

	30.06.2020	31.12.2019
S.S. Tariş Zeytin ve Zeytinyağı T.S.K. Bir.	49.213.634	31.276.260
S.S. Tariş İncir T.S.K.Bir.	31.247	127.666
Tariş Zeytinyağı Tarım A.Ş.	41.775	20.230
Ta-ze Sigorta A.Ş.	169.760	--
Toplam	49.456.416	31.424.156



TARIŞ ZEYTİN ZEYTİNYAĞI TİCARET ANONİM ŞİRKETİ**30 HAZİRAN 2020 DÖNEMİNE AİT SINIRLI BAĞIMSIZ DENETİMDEN GEÇMİŞ MALİ TABLOLARA İLİŞKİN DİPNOTLAR**

(Tutarlar aksi belirtilmedikçe Türk Lirası ("TL") olarak ifade edilmiştir.)

NOT 6 – İLİŞKİLİ TARAF AÇIKLAMALARI (Devamı)**• İlişkili Taraflardan Alışlar**

Şirketin ilişkili taraflardan alışların detayı aşağıdaki gibidir:

30.06.2020	Mal ve Hizmet	Toplam
S.S. Tariş Zeytinyağı T.S.K. Bir.	75.043.596	75.043.596
Tariş Zeytinyağı Tarım A.Ş.	89.757	89.757
Ta-ze Sigorta A.Ş.	346.373	346.373
Diğer (*)	24.962	24.962
Toplam	75.504.688	75.504.688

(*) S.S. Zeytin ve Zeytinyağı Birliklerinden yapılan alışlardan oluşmaktadır.

30.06.2019	Mal ve Hizmet	Toplam
S.S. Tariş Zeytinyağı T.S.K. Bir.	30.203.825	30.203.825
Tariş Zeytinyağı Tarım A.Ş.	29.716	29.716
Ta-ze Sigorta A.Ş.	203.633	203.633
Toplam	30.437.174	30.437.174

TARIŞ ZEYTİN ZEYTİNYAĞI TİCARET ANONİM ŞİRKETİ**30 HAZİRAN 2020 DÖNEMİNE AİT SINIRLI BAĞIMSIZ DENETİMDEN GEÇMİŞ MALİ TABLOLARA İLİŞKİN DİPNOTLAR**

(Tutarlar aksi belirtilmedikçe Türk Lirası ("TL") olarak ifade edilmiştir.)

NOT 6 – İLİŞKİLİ TARAF AÇIKLAMALARI (Devamı)**• İlişkili Taraflara Satışlar**

Şirketin ilişkili taraflara satışların detayı aşağıdaki gibidir:

30.06.2020	Mal ve Hizmet	Toplam
S.S. Tariş Zeytinyağı T.S.K. Bir.	258.570	258.570
Tariş Zeytinyağı Tarım A.Ş.	23.322	23.322
Ta-ze Sigorta A.Ş.	1.908	1.908
Diğer (*)	418.027	418.027
Toplam	701.828	701.828

(*) S.S. Zeytin ve Zeytinyağı Birliklerine yapılan satış tutarlarından oluşmaktadır.

30.06.2019	Mal ve Hizmet	Toplam
S.S. Tariş Zeytinyağı T.S.K. Bir.	84.898	84.898
Tariş Zeytinyağı Tarım A.Ş.	7.472	7.472
Ta-ze Sigorta A.Ş.	1.477	1.477
Diğer (*)	252.484	252.484
Toplam	346.331	346.331

(*) S.S. Zeytin ve Zeytinyağı Birliklerine yapılan satış tutarlarından oluşmaktadır.

• İlişkili Taraplardan Uzun Vadeli Borçlanmaların Kısa Vadeli Kısımları

Şirket'in ilişkili taraflara uzun vadeli borçlarının kısa vadeli kısımlarının detayı aşağıdaki gibidir.

	30.06.2020	31.12.2019
S.S. Tariş Zeytinyağı T.S.K. Bir. (*)	506.531	382.032
Tariş Zeytinyağı Tarım A.Ş. (*)	36.895	78.306
Toplam	543.426	460.338

(*) Şirket'in "TFRS 16 Kiralamalar" standardı kapsamında kullanım hakkı varlığı olarak muhasebeleştirdiği binalara ve makina, tesis cihazlara ilişkin yükümlülüklerden oluşmaktadır.

TARIŞ ZEYTİN ZEYTİNYAĞI TİCARET ANONİM ŞİRKETİ**30 HAZİRAN 2020 DÖNEMİNE AİT SINIRLI BAĞIMSIZ DENETİMDEN GEÇMİŞ MALİ TABLOLARA İLİŞKİN DİPNOTLAR**

(Tutarlar aksi belirtilmedikçe Türk Lirası ("TL") olarak ifade edilmiştir.)

NOT 6 – İLİŞKİLİ TARAF AÇIKLAMALARI (Devamı)**• İlişkili Taraflardan Uzun Vadeli Borçlanmalar**

Şirket'in ilişkili taraflara uzun vadeli borçlarının detayı aşağıdaki gibidir.

	30.06.2020	31.12.2019
S.S. Tariş Zeytinyağı T.S.K. Bir. (*)	128.393	350.330
Toplam	128.393	350.330

(*) Şirket'in "TFRS 16 Kiralamalar" standardı kapsamında kullanım hakkı varlığı olarak muhasebeleştiği binalara ve makina, tesis cihazlara ilişkin yükümlülüklerden oluşmaktadır.


• Üst düzey yöneticilere sağlanan ücret ve benzeri menfaatler

Dönem içerisinde üst düzey yöneticilere sağlanan faydalar aşağıdaki gibidir:

	01.01.2020 30.06.2020	01.01.2019 30.06.2019
Ücretler ve diğer faydalar	1.178.653	902.058
Toplam	1.178.653	902.058

Yönetim kuruluna sağlanan brüt ücretler aşağıdaki gibidir:

	30.06.2020	30.06.2019
Ücretler ve diğer faydalar	34.431	30.870
Toplam	34.431	30.870



TARİŞ ZEYTİN ZEYTİNYAĞI TİCARET ANONİM ŞİRKETİ

30 HAZİRAN 2020 DÖNEMİNE AİT SINIRLI BAĞIMSIZ DENETİMDEN GEÇMİŞ MALİ TABLOLARA İLİŞKİN DİPNOTLAR

(Tutarlar aksi belirtilmedikçe Türk Lirası ("TL") olarak ifade edilmiştir.)

NOT 7 – TİCARİ ALACAK VE BORÇLAR• **Kısa Vadeli Ticari Alacaklar**

Şirketin kısa vadeli ticari alacakların detayı aşağıdaki gibidir:

	30.06.2020	31.12.2019
Ticari alacaklar	31.973.028	16.896.323
İlişkili taraflardan ticari alacaklar (Not 6)	665.000	305.023
Alacak senetleri	5.588.201	5.359.344
Şüpheli ticari alacaklar	249.125	249.125
Şüpheli ticari alacak karşılığı (-)	(249.125)	(249.125)
Beklenen kredi zararları (-)	(212.297)	--
Ticari alacak reeskontu (-)	(285.592)	(171.565)
Toplam	37.728.340	22.389.125


Şirketin şüpheli ticari alacak karşılığı hareket tablosu aşağıdaki gibidir:

	30.06.2020	31.12.2019
Açılış bakiyesi	(249.125)	--
Dönem içinde ayrılan karşılıklar	--	(249.125)
Konusu kalmayan karşılıklar	--	--
Kapanış bakiyesi	(249.125)	(249.125)

• **Kısa Vadeli Ticari Borçlar**

Şirketin kısa vadeli ticari borçlarının detayı aşağıdaki gibidir:

	30.06.2020	31.12.2019
Ticari borçlar	7.082.711	1.941.505
İlişkili taraflara borçlar (Not 6)	49.456.416	31.424.156
Ticari borç reeskontu (-)	(11.253)	(110.495)
Toplam	56.527.874	33.255.166



TARİŞ ZEYTİN ZEYTİNYAĞI TİCARET ANONİM ŞİRKETİ

30 HAZİRAN 2020 DÖNEMİNE AİT SINIRLI BAĞIMSIZ DENETİMDEN GEÇMİŞ MALİ TABLOLARA İLİŞKİN DİPNOTLAR

(Tutarlar aksi belirtilmedikçe Türk Lirası ("TL") olarak ifade edilmiştir.)

NOT 8 – DİĞER ALACAKLAR VE BORÇLAR

- Kısa Vadeli Diğer Alacaklar

Şirketin kısa vadeli diğer alacaklarının detayı aşağıdaki gibidir:

	30.06.2020	31.12.2019
Kamu kurumlarından alacaklar	4.094.000	4.124.222
Verilen depozito ve teminatlar	90.782	--
Personelden alacaklar	9.653	2.892
Diğer	227.308	235.830
Toplam	4.421.743	4.362.944

- Kısa Vadeli Diğer Borçlar

Şirketin kısa vadeli diğer borçların detayı aşağıdaki gibidir:

	30.06.2020	31.12.2019
Ödenecek vergi ve fonlar	81.811	110.833
Toplam	81.811	110.833

NOT 9 – STOKLAR

Şirketin stokların detayı aşağıdaki gibidir:

	30.06.2020	31.12.2019
İlk madde ve malzemeler	1.850.855	2.821.284
Yarı mamuller	203.819	470.308
Mamuller	1.252.436	2.741.311
Ticari mallar	626.341	530.370
Diğer stoklar	4.895	10.996
Toplam	3.938.346	6.574.269

Şirket'in stok değer düşüklüğü bulunmamaktadır.

NOT 10 – CANLI VARLIKLAR

Yoktur. (31.12.2019:Yoktur)



TARİŞ ZEYTİN ZEYTİNYAĞI TİCARET ANONİM ŞİRKETİ

30 HAZİRAN 2020 DÖNEMİNE AİT SINIRLI BAĞIMSIZ DENETİMDEN GEÇMİŞ MALİ TABLOLARA İLİŞKİN DİPNOTLAR

(Tutarlar aksi belirtilmedikçe Türk Lirası ("TL") olarak ifade edilmiştir.)

NOT 11 – PEŞİN ÖDENMİŞ GİDERLER VE ERTELENMİŞ GELİRLER

- **Kısa Vadeli Peşin Ödenmiş Giderler**

Şirketin kısa vadeli peşin ödenmiş giderlerin detayı aşağıdaki gibidir:

	30.06.2020	31.12.2019
Gelecek aylara ait giderler	330.172	168.817
Verilen sipariş avansları	68.760	25.812
İş avansları	38.875	39.461
Toplam	437.807	234.090

- **Uzun Vadeli Peşin Ödenmiş Giderler**

Şirketin uzun vadeli peşin ödenmiş giderlerin detayı aşağıdaki gibidir:

	30.06.2020	31.12.2019
Gelecek yıllara ait giderler	2.217	1.406
Toplam	2.217	1.406


- **Kısa Vadeli Ertelenmiş Gelirler**

Şirketin kısa vadeli ertelenmiş gelirlerin detayı aşağıdaki gibidir:

	30.06.2020	31.12.2019
Alınan sipariş avansları	2.691	8.866
Gelecek aylara ait gelirler	16.899	32.971
Toplam	19.590	41.837

NOT 12 –YATIRIM AMAÇLI GAYRİMENKULLER

Yoktur. (31.12.2019:Yoktur)



TARİŞ ZEYİN ZEYİN YAĞI TİCARET ANONİM ŞİRKETİ
30 HAZİRAN 2020 DÖNEMİNE AİT SINIRLI BAĞIMSIZ DENETİMDEN GEÇMİŞ MALİ TABLOLARA İLİŞKİN DİPNOTLAR
(Tutarlar aksi belirtilmedikçe Türk Lirası ("TL") olarak ifade edilmiştir.)

NOT 13 – MADDİ DURAN VARLIKLAR

Şirket'in maddi duran varlık hareketleri aşağıdaki gibidir;

Maliyet	01.01.2019	Giriş	Çıkış	31.12.2019	Giriş	Çıkış	30.06.2020
Binalar	32.390	--	--	32.390	--	--	32.390
Tesis, Makine ve Cihazlar	100.138	--	--	100.138	--	--	100.138
Taşıtlar	1.050.478	--	--	1.050.478	--	--	1.050.478
Demirbaşlar	171.144	--	--	171.144	3.897	--	175.041
Toplam	1.354.150	--	--	1.354.150	3.897	--	1.358.047
Birikmiş amortisman (-)							
Binalar	(5.939)	(6.478)	--	(12.416)	(3.239)	--	(15.655)
Tesis, Makine ve Cihazlar	(38.903)	(9.061)	--	(47.963)	(3.721)	--	(51.684)
Taşıtlar	(659.652)	(186.060)	--	(845.710)	(91.553)	--	(937.263)
Demirbaşlar	(100.725)	(29.472)	--	(130.196)	(10.805)	--	(141.001)
Toplam	(805.219)	(231.071)	--	(1.036.285)	(109.318)	--	(1.145.603)
Net defter değeri	548.934			317.865			212.444

Kar veya zarar tablosuna aktarılan amortisman giderlerinin detayı Not: 34'de belirtilmiştir. Şirketin varlıkları üzerinde yer alan her türlü ipotek, kısıtlama ve şartlara ilişkin bilgi Not:25'de açıklanmıştır.



TARİŞ ZEYİN ZEYİN YAĞI TİCARET ANONİM ŞİRKETİ
30 HAZİRAN 2020 DÖNEMİNE AİT SINIRLI BAĞIMSIZ DENETİMDEN GEÇMİŞ MALİ TABLOLARA İLİŞKİN DİPNOTLAR
(Tutarlar aksi belirtilmedikçe Türk Lirası ("TL") olarak ifade edilmiştir.)

NOT 14 – HİZMETTEN ÇEKİME, RESTORASYON VE ÇEVRE REHABİLİTASYON FONLARINDAN KAYNAKLANAN PAYLAR ÜZERİNDEKİ HAKLAR

Yoktur. (31.12.2019: Yoktur)

NOT 15 – ÜYELERİN KOOPERATİF İŞLETMELERDEKİ HİSSELERİ VE BENZERİ FİNANSAL ARAÇLAR

Yoktur. (31.12.2019: Yoktur)

NOT 16 – MADDİ OLMAYAN DURAN VARLIKLAR

Şirketin maddi olmayan duran varlık hareketleri aşağıdaki gibidir;

Maliyet	01.01.2019	Giriş	Çıkış	31.12.2019	Giriş	Çıkış	30.06.2020
Haklar	88.588	--	--	88.588	2.280	--	90.868
Toplam	88.588	--	--	88.588	2.280	--	90.868
Birikmiş Amortisman (-)							
Haklar	(32.512)	(24.592)	--	(57.104)	(12.843)	--	(69.947)
Toplam	(32.512)	(24.592)	--	(57.104)	(12.843)	--	(69.947)
Net Defter Değeri	56.076			31.484			20.921

NOT 17 – ŞEREFİYE

Yoktur. (31.12.2019: Yoktur).

TARİŞ ZEYTİN ZEYTİNYAĞI TİCARET ANONİM ŞİRKETİ**30 HAZİRAN 2020 DÖNEMİNE AİT SINIRLI BAĞIMSIZ DENETİMDEN GEÇMİŞ MALİ TABLOLARA İLİŞKİN DİPNOTLAR**

(Tutarlar aksi belirtilmedikçe Türk Lirası ("TL") olarak ifade edilmiştir.)

NOT 18 – MADEN KAYNAKLARININ ARAŞTIRILMASI VE DEĞERLENDİRİLMESİ

Yoktur. (31.12.2019: Yoktur).

NOT 19 – KİRALAMA İŞLEMLERİ**• Kullanım Hakkı Varlıkları**

Kullanım hakkı varlıkları, Şirketin operasyonlarında kullanmak üzere kiralamış olduğu bina ve makine, tesis cihazlara ait kira sözleşmelerinden oluşmaktadır.

Kullanım hakkı varlıklarının 31 Aralık 2019 ve 30 Haziran 2020 tarihleri itibarıyla bakiyeleri ve ilgili dönemdeki amortisman ve itfa payı giderleri aşağıdaki gibidir:

	01.01.2019	İlaveler	Çıkışlar	31.12.2019	İlaveler	Çıkışlar	30.06.2020
Binalar	--	431.163	--	431.163	30.951	--	462.114
Makine, tesis ve cihazlar	--	1.076.472	--	1.076.472	118.730	--	1.195.202
	--		--			--	
Toplam	--	1.507.635	--	1.507.635	149.681	--	1.657.316
Binalar (-)	--	(204.454)	--	(204.454)	(108.208)	--	(312.662)
Makine, tesis ve cihazlar (-)	--	(379.931)	--	(379.931)	(210.918)	--	(590.850)
	--		--			--	
Birikmiş amortisman (-)	--	(584.385)	--	(584.385)	(319.126)	--	(903.512)
Net kayıtlı değer		923.250		923.250			753.804

Kullanım hakkı varlıkları amortisman giderlerinin 210.918 TL'si satışların maliyetine, 91.978 TL'si genel yönetim giderlerine ve 16.231 TL'si pazarlama satış dağıtım giderlerine aittir.

Şirket'in "TFRS 16 Kiralamalar" standardı kapsamında kullanım hakkı varlığı olarak muhasebeleştirdiği taşılara ilişkin oluşan yükümlülükler Not 43'de yer verilmiştir.

NOT 20 – İMTİYAZLI HİZMET ANLAŞMALARI

Yoktur. (31.12.2019: Yoktur)

NOT 21 – VARLIKLARDA DEĞER DÜŞÜKLÜĞÜ

Şirket'in şüpheli ticari alacak karşılığı hareket tablosu aşağıdaki gibidir:

	30.06.2020	31.12.2019
Açılış bakiyesi	(249.125)	--
Dönem içinde ayrılan karşılıklar	--	(249.125)
Kapanış bakiyesi	(249.125)	(249.125)

TARİŞ ZEYTİN ZEYTİNYAĞI TİCARET ANONİM ŞİRKETİ

30 HAZİRAN 2020 DÖNEMİNE AİT SINIRLI BAĞIMSIZ DENETİMDEN GEÇMİŞ MALİ TABLOLARA İLİŞKİN DİPNOTLAR

(Tutarlar aksi belirtilmedikçe Türk Lirası ("TL") olarak ifade edilmiştir.)

NOT 22 – DEVLET TEŞVİK VE YARDIMLARI

Şirket 5510 sayılı Kanun uyarınca aylık prim ve hizmet belgelerini yasal süre içinde vermesi, SGK'ya prim, idari para cezası, gecikme cezası ve gecikme zammı borcu bulunmaması sebebiyle malullük, yaşlılık ve ölüm sigortaları primlerinden, işveren hissesinin %5 puanlık kısmına isabet eden kısmı Hazinece karşılanmaktadır.

NOT 23 – BORÇLANMA MALİYETLERİ

30 Haziran 2020 tarihinde sona eren hesap döneminde varlıklar ile doğrudan ilgili varlık maliyetine ilave edilen borçlanma maliyeti yoktur. (31 Aralık 2019: Yoktur) Borçlanma maliyetleri kar veya zarar tablosuna dahil edilmiştir.

NOT 24 – KARŞILIKLAR, KOŞULLU VARLIK VE YÜKÜMLÜLÜKLER

- Kısa Vadeli Karşılıklar

Şirket'in kısa vadeli karşılıkların detayı aşağıdaki gibidir:

	30.06.2020	31.12.2019
Kullanılmayan izin karşılıkları	573.261	871.353
Toplam	573.261	871.353

- Uzun Vadeli Karşılıklar

Şirket'in uzun vadeli karşılıkların detayı aşağıdaki gibidir:

	30.06.2020	31.12.2019
Kıdem tazminatı karşılıkları	1.980.635	2.159.445
Toplam	1.980.635	2.159.445

Türkiye'de mevcut İş Kanunu hükümleri uyarınca, Şirket, istifa veya kötü davranış dışında sebeplerden işten çıkartılan veya emekliliğe hak kazanmış olup işten ayrılan, bir yıllık hizmet süresini tamamlamış, çalışanlarına belli miktarda tazminat ödemekle yükümlüdür. Ödenecek tazminat miktarı, işten ayrılma veya çıkarılma tarihindeki ücret esas alınarak çalışılan her yıl için 30 günlük ücret tarihsel tutarlar dikkate alınarak, 30 Haziran 2020 itibariyle maksimum 6.730 TL (31 Aralık 2019: 6.380 TL) üzerinden hesaplanmaktadır.

Not 2' de açıklandığı üzere ekli finansal tablolarda, revize TMS 19 uyarınca hesaplanan kıdem tazminatı yükümlülüğü, Şirket'in geçmiş yıllardaki personel hizmet süresi tamamlama ve kıdem tazminatına hak kazanma konularındaki deneyimleri baz alınarak hesaplanmış ve bilanço tarihindeki ortalama getiri oranları kullanılarak iskonto edilmiştir.



TARİŞ ZEYTİN ZEYTİNYAĞI TİCARET ANONİM ŞİRKETİ**30 HAZİRAN 2020 DÖNEMİNE AİT SINIRLI BAĞIMSIZ DENETİMDEN GEÇMİŞ MALİ TABLOLARA İLİŞKİN DİPNOTLAR**

(Tutarlar aksi belirtilmedikçe Türk Lirası ("TL") olarak ifade edilmiştir.)

NOT 24 – KARŞILIKLAR, KOŞULLU VARLIK VE YÜKÜMLÜLÜKLER (Devamı)

Kıdem tazminatı karşılığının hareket tablosu aşağıdaki gibidir:

	30.06.2020	31.12.2019
Dönem başı bakiyesi	2.159.445	2.096.267
Hizmet maliyeti	(34.181)	220.758
Faiz maliyeti	19.940	372.283
Dönem içi ödemeler	(138.508)	(262.359)
Aktüeryal fark	(26.061)	(267.504)
Kapanış bakiyesi	1.980.635	2.159.445

NOT 25 – TAAHHÜTLER

- Verilen Teminat-Rehin-İpotek-Kefaletler ("TRİK'ler")

	30.06.2020	31.12.2019
Verilen teminat mektupları	1.100.425	1.079.804
Toplam	1.100.425	1.079.804

Şirket'in verilen teminat pozisyonuna ilişkin bilgiler aşağıdaki gibidir:

	30.06.2020	31.12.2019
A. Kendi tüzel kişiliği adına verilmiş olan TRİ' lerin toplam tutarı	1.100.425	1.079.804
B. Tam konsolidasyon kapsamına dahil edilen ortaklıklar lehine verilmiş olan TRİ' lerin toplam tutarı	--	--
C. Olağan ticari faaliyetlerin yürütülmesi amacıyla diğer 3. kişilerin borcunu temin amacıyla verilmiş olan TRİ' lerin toplam tutarı	--	--
D. Diğer verilen TRİ' lerin toplam tutarı	--	--
Toplam	1.100.425	1.079.804
Diğer TRİ'lerin Grup'un özkaynaklarına oranı	0,0000	0,0000

Şirketin vermiş olduğu diğer TRİ'lerin Şirketin özkaynaklarına oranı 30 Haziran 2020 tarihi itibarıyla %0,00'dir. (31.12.2019: %0,00)

- Alınan Teminat-Rehin-İpotek-Kefaletler ("TRİK'ler")

	30.06.2020	31.12.2019
Alınan teminat mektupları TL	11.825.000	11.410.000
Toplam	11.825.000	11.410.000

TARIŞ ZEYTİN ZEYTİNYAĞI TİCARET ANONİM ŞİRKETİ**30 HAZİRAN 2020 DÖNEMİNE AİT SINIRLI BAĞIMSIZ DENETİMDEN GEÇMİŞ MALİ TABLOLARA İLİŞKİN DİPNOTLAR**

(Tutarlar aksi belirtilmedikçe Türk Lirası ("TL") olarak ifade edilmiştir.)

NOT 26 – ÇALIŞANLARA SAĞLANAN FAYDALAR KAPSAMINDA BORÇLAR

Şirket'in çalışanlara sağlanan faydalar kapsamındaki borçların detayı aşağıdaki gibidir:

	30.06.2020	31.12.2019
Ödenecek sosyal güvenlik kesintileri	124.018	132.716
Personele borçlar	183.427	55.738
Toplam	307.445	188.454

NOT 27 – DİĞER VARLIK VE YÜKÜMLÜLÜKLER• **Diğer Dönen Varlıklar**


Şirket'in diğer dönen varlıklarının detayı aşağıdaki gibidir:

	30.06.2020	31.12.2019
Katma Değer Vergisi ("KDV")	2.913.488	1.865.047
Diğer	14.465	14.465
Toplam	2.927.953	1.879.512

NOT 28 – SERMAYE, YEDEKLER VE DİĞER ÖZKAYNAK KALEMLERİ• **Ödenmiş Sermaye**

Şirket'in sermayesi 2.000.000 TL olup her biri 1 TL kıymetinde 2.000.000 adet paya bölünmüştür. (31.12.2019: 2.000.000 TL, 1 TL, 2.000.000 pay) Şirket'in hissedarları ve sermaye içindeki payları tarihi değerlerle aşağıdaki gibidir:

Hissedarlar	30.06.2020		31.12.2019	
	Hisse oranı (%)	Tutar (TL)	Hisse oranı (%)	Tutar (TL)
S.S. Tariş Zeytinyağı T.S.K. Bir.	92,50%	1.850.000	92,50%	1.850.000
Diğer S.S. Zeytin ve Zeytinyağı Birlikleri	7,50%	150.000	7,50%	150.000
Toplam	100%	2.000.000	100%	2.000.000
Sermaye taahhütleri		--		--
Ödenmiş sermaye		2.000.000		2.000.000



TARIŞ ZEYTİN ZEYTİNYAĞI TİCARET ANONİM ŞİRKETİ

30 HAZİRAN 2020 DÖNEMİNE AIT SINIRLI BAĞIMSIZ DENETİMDEN GEÇMİŞ MALİ TABLOLARA İLİŞKİN DİPNOTLAR

(Tutarlar aksi belirtilmedikçe Türk Lirası ("TL") olarak ifade edilmiştir.)

NOT 28 – SERMAYE, YEDEKLER VE DİĞER ÖZKAYNAK KALEMLERİ (Devamı)• **Sermaye Düzeltmesi Farkları**

	30.06.2020	31.12.2019
Sermaye Düzeltme Farkları	526.492	526.492
Toplam	526.492	526.492

• **Kar veya Zararda Yeniden Sınıflandırılmayacak Birikmiş Diğer Kapsamlı Gelirler (Giderler)**

	30.06.2020	31.12.2019
Tanımlanmış Fayda Planları Yeniden Ölçüm Kazançları (Kayıpları)	473.090	452.241
Toplam	473.090	452.241

• **Kardan Ayrılan Kısıtlanmış Yedekler**

	30.06.2020	31.12.2019
Yasal Yedekler	2.956	2.955
Toplam	2.956	2.955

• **Toplam Birikmiş Karlar / (Zararlar)**

Şirket'in geçmiş yıllar karları/zararları hesabının detayı aşağıdaki gibidir:

	30.06.2020	31.12.2019
Birikmiş Karlar / (Zararlar)	(1.729.937)	(1.022.329)
Toplam	(1.729.937)	(1.022.329)



TARIŞ ZEYTİN ZEYTİNYAĞI TİCARET ANONİM ŞİRKETİ**30 HAZİRAN 2020 DÖNEMİNE AİT SINIRLI BAĞIMSIZ DENETİMDEN GEÇMİŞ MALİ TABLOLARA İLİŞKİN DİPNOTLAR**

(Tutarlar aksi belirtilmedikçe Türk Lirası ("TL") olarak ifade edilmiştir.)

NOT 29 – HASILAT VE SATIŞLARIN MALİYETİ

Şirket'in hasılat ve satışların maliyeti tutarlarının detayı aşağıdaki gibidir:

	01.01.2020- 30.06.2020	01.01.2019- 30.06.2019
Yurtiçi satışlar	131.808.229	53.374.781
Yurtdışı satışlar	2.340.968	2.657.582
Diğer satışlar	--	235.276
	134.149.197	56.267.639
Satıştan iadeler ve indirimler (-)	(44.267.365)	(15.402.466)
Satış Gelirleri (net)	89.881.832	40.865.173
Satılan mamuller maliyeti (-)	(6.970.606)	(4.413.345)
Satılan ticari mallar maliyeti (-)	(74.652.516)	(31.326.917)
Satışların maliyeti	(81.623.122)	(35.740.262)
Esas Faaliyet Geliri (Net)	8.258.710	5.124.911


NOT 30 – İNŞAAT SÖZLEŞMELERİ

Yoktur. (30.06.2020: Yoktur)

NOT 31 – GENEL YÖNETİM GİDERLERİ, PAZARLAMA GİDERLERİ VE ARAŞTIRMA VE GELİŞTİRME GİDERLERİ

Şirket'in genel yönetim ve pazarlama giderleri aşağıda sunulmuştur;

	01.01.2020- 30.06.2020	01.01.2019- 30.06.2019
Genel yönetim giderleri (-)	(2.174.209)	(1.859.141)
Pazarlama giderleri (-)	(5.055.782)	(3.087.200)
Toplam	(7.229.991)	(4.946.341)



TARIŞ ZEYTİN ZEYTİNYAĞI TİCARET ANONİM ŞİRKETİ**30 HAZİRAN 2020 DÖNEMİNE AİT SINIRLI BAĞIMSIZ DENETİMDEN GEÇMİŞ MALİ TABLOLARA İLİŞKİN DİPNOTLAR**

(Tutarlar aksi belirtilmedikçe Türk Lirası ("TL") olarak ifade edilmiştir.)


NOT 31 – GENEL YÖNETİM GİDERLERİ, PAZARLAMA GİDERLERİ VE ARAŞTIRMA VE GELİŞTİRME GİDERLERİ (Devamı)

Genel yönetim giderlerinin detayı aşağıdaki gibidir;

	01.01.2020- 30.06.2020	01.01.2019- 30.06.2019
Brüt ücretler (-)	(876.286)	(784.073)
Sigorta giderleri (-)	(266.723)	(234.259)
Amortisman giderleri (-)	(207.178)	(202.510)
Dışarıdan sağlanan hizmetler (-)	(167.084)	(19.478)
Lisans danışma ve denetçi ücretleri (-)	(122.000)	(105.554)
Seyahat giderleri (-)	(80.003)	(47.671)
Aidat bağış ve yardımlar (-)	(79.635)	(39.158)
Enerji su ve yakıt giderleri (-)	(54.597)	(56.028)
Diğer (-)	(320.703)	(370.412)
Toplam	(2.174.209)	(1.859.141)

Pazarlama giderlerinin detayı aşağıdaki gibidir;

	01.01.2020- 30.06.2020	01.01.2019- 30.06.2019
Satış promosyon giderleri (-)	(2.126.151)	(452.319)
Nakliye giderleri (-)	(1.325.347)	(737.307)
Brüt ücretler (-)	(923.761)	(854.714)
Sigorta giderleri (-)	(282.151)	(276.093)
Diğer (-)	(398.373)	(766.765)
Toplam	(5.055.782)	(3.087.200)



NOT 32 – ESAS FAALİYETLERDEN DİĞER GELİR / (GİDERLER)

• **Esas Faaliyetlerden Diğer Gelirler**

Şirketin esas faaliyetlerden diğer gelirler aşağıdaki gibidir:

	01.01.2020- 30.06.2020	01.01.2019- 30.06.2019
Reeskont faiz gelirleri	182.818	21.938
Kur farkı gelirleri	70.189	109.636
Konusu kalmayan karşılıklar	450.841	--
Diğer	204.611	120.860
Toplam	908.459	252.434

• **Esas Faaliyetlerden Diğer Giderler**

Şirket'in esas faaliyetlerden diğer giderler aşağıdaki gibidir:

	01.01.2020- 30.06.2020	01.01.2019- 30.06.2019
Reeskont faiz giderleri (-)	(396.087)	(27.664)
Kur farkı giderleri (-)	(85.097)	(102.669)
Komisyon giderleri (-)	(124.155)	(471)
Önceki dönem gider ve zararları (-)	(173.063)	(86)
Diğer (-)	(79.156)	(10.705)
Toplam	(857.559)	(141.596)

NOT 33 - YATIRIM FAALİYETLERİNDEN GELİR / (GİDERLER)

• **TFRS 9 Uyarınca Belirlenen Değer Düşüklüğü**

TFRS-9 uyarınca belirlenen değer düşüklüğü kazanç / (zararları) ve değer düşüklüğü zararlarının iptalleri aşağıdaki gibidir:

	01.01.2020- 30.06.2020	01.01.2019- 30.06.2019
Ticari alacaklar değer düşüklüğü (zararları)	(212.297)	--
Toplam	(212.297)	--



TARIŞ ZEYTİN ZEYTİNYAĞI TİCARET ANONİM ŞİRKETİ**30 HAZİRAN 2020 DÖNEMİNE AİT SINIRLI BAĞIMSIZ DENETİMDEN GEÇMİŞ MALİ TABLOLARA İLİŞKİN DİPNOTLAR**

(Tutarlar aksi belirtilmedikçe Türk Lirası ("TL") olarak ifade edilmiştir.)

NOT 34 – FİNANSMAN GELİRLERİ / (GİDERLERİ)

Şirketin finansman gelirleri aşağıdaki gibidir:

	01.01.2020- 30.06.2020	01.01.2019- 30.06.2019
Faiz gelirleri	75.886	35.544
Toplam	75.886	35.544

Şirketin finansman giderleri aşağıdaki gibidir:

	01.01.2020- 30.06.2020	01.01.2019- 30.06.2019
Faiz giderleri (-)	(137.995)	(658.784)
Toplam	(137.995)	(658.784)

NOT 35 – DİĞER KAPSAMLI GELİR UNSURLARININ ANALİZİ

Şirket'in diğer kapsamlı gelir unsurları aşağıdaki gibidir.


	01.01.2020- 30.06.2020	01.01.2019- 30.06.2019
Tanımlanmış fayda planları yeniden ölçüm kazançları (kayıpları)	26.061	866.268
Tanımlanmış fayda planları yeniden ölçüm kazançları (kayıpları), vergi etkisi	(5.212)	(173.254)
Toplam	20.849	693.014

NOT 36 – SATIŞ AMAÇLI ELDE TUTULAN DURAN VARLIKLAR VE DURDURULAN FAALİYETLER

Şirket'in satış amaçlı sınıflandırılan duran varlıklar detayı aşağıdaki gibidir:

	30.06.2020	31.12.2019
Satış amaçlı sınıflandırılan duran varlıklar (*)	417.475	417.475
Toplam	417.475	417.475

(*) Şirket, ipotekli ticari alacağını tahsil edebilmek için Erzurum İli Pasinler İlçesi Hamamderesi mevkii 1043 parsel numaralı taşınmazı müşterisi olan Arş Gıda Tekstil Tic. San. ve Paz. Ltd. Şti.'nden 21.03.2018 tarihli ihale sonucunda almış olup tescil işlemleri 23.05.2019 tamamlanmış ve tapusu Şirket adına tescil ettirilmiştir. Söz konusu taşınmazın satılması için plan oluşturulmuş ve bu doğrultuda aktif bir program başlatılmıştır.



TARIŞ ZEYTİN ZEYTİNYAĞI TİCARET ANONİM ŞİRKETİ**30 HAZİRAN 2020 DÖNEMİNE AİT SINIRLI BAĞIMSIZ DENETİMDEN GEÇMİŞ MALİ TABLOLARA İLİŞKİN DİPNOTLAR**


(Tutarlar aksi belirtilmedikçe Türk Lirası ("TL") olarak ifade edilmiştir.)

NOT 37 – GELİR VERGİLERİ (ERTELENMİŞ VERGİ VARLIK VE YÜKÜMLÜLÜKLERİ DÂHİL)**• Ertelenmiş Vergi**

Şirket, vergiye esas yasal finansal tabloları ile TMS'ye göre hazırlanmış finansal tabloları arasındaki farklılıklardan kaynaklanan geçici zamanlama farkları için ertelenmiş vergi varlığı ve yükümlülüğü muhasebeleşirmektedir. Söz konusu farklılıklar genellikle bazı gelir ve gider kalemlerinin vergiye esas finansal tablolar ile TMS'ye göre hazırlanan finansal tablolarda farklı dönemlerde yer almasından kaynaklanmakta olup, söz konusu farklar aşağıda belirtilmektedir.

5 Aralık 2017 tarihli Resmi Gazete'de yayımlanarak yürürlüğe giren 7061 sayılı "Bazı Vergi Kanunları İle Diğer Bazı Kanunlarda Değişiklik Yapılmasına Dair Kanun" kapsamında 2018, 2019, 2020 yılları için kurumlar vergisi oranı %20'den %22'ye çıkarılmıştır. Söz konusu kanun kapsamında, 31 Aralık 2019 tarihli finansal tablolarda ertelenmiş vergi varlık ve yükümlülükleri, geçici farkların 2018, 2019 ve 2020 yıllarında vergi etkisi oluşturacak kısmı için %22 vergi oranı ile hesaplanmıştır.

	30.06.2020		31.12.2019	
	Toplam	Ertelenen vergi	Toplam	Ertelenen vergi
	geçici farklar	varlığı/ (yükümlülüğü)	geçici farklar	varlığı/ (yükümlülüğü)
Ertelenen vergi varlıkları:				
Alacak reeskontu	285.592	62.830	61.070	13.435
Şüpheli alacak karşılıkları	249.125	54.808	249.125	54.808
Gelecek aylara ait giderler	--	--	62.010	13.642
Kıdem tazminatı karşılıkları	531.411	116.910	710.221	142.044
Kullanılmamış izin karşılıkları	573.261	126.117	871.853	191.698
Kullanım hakkı varlıklarına ilişkin düzeltmeler	33.706	7.415	47.406	10.429
Beklenen kredi zararları	212.297	46.705	--	--
Maddi ve maddi olmayan duran varlıklar	546	120	--	--
Ertelenen vergi varlıkları	1.885.937	414.906	2.001.685	426.056
Ertelenen vergi yükümlülüğü:				
Maddi ve maddi olmayan duran varlıklar	--	--	(65.771)	(14.470)
Borç reeskontu	(11.253)	(2.476)	--	--
Ertelenen vergi yükümlülükleri	(11.253)	(2.476)	(65.771)	(14.470)
Ertelenen vergi varlıkları / (yükümlülükleri), net		412.431		411.587



TARIŞ ZEYTİN ZEYTİNYAĞI TİCARET ANONİM ŞİRKETİ

30 HAZİRAN 2020 DÖNEMİNE AİT SINIRLI BAĞIMSIZ DENETİMDEN GEÇMİŞ MALİ TABLOLARA İLİŞKİN DİPNOTLAR

(Tutarlar aksi belirtilmedikçe Türk Lirası ("TL") olarak ifade edilmiştir.)

NOT 37 – GELİR VERGİLERİ (ERTELENMİŞ VERGİ VARLIK VE YÜKÜMLÜLÜKLERİ DÂHİL) (Devamı)

• Kurumlar Vergisi

Şirket, Türkiye’de geçerli olan kurumlar vergisine tabidir. Grup’un cari dönem faaliyet sonuçlarına ilişkin tahmini vergi yükümlülükleri için ekli finansal tablolarda gerekli karşılıklar ayrılmıştır. Türk vergi mevzuatı, ana ortaklık olan Şirket’in bağlı ortaklıkları konsolide ettiği finansal tabloları üzerinden vergi beyannamesi vermesine olanak tanımamaktadır. Vergiye tabi kurum kazancı üzerinden tahakkuk ettirilecek kurumlar vergisi oranı ticari kazancın tespitinde gider yazılan vergi matrahından indirilemeyen giderlerin eklenmesi ve vergiden istisna kazançlar, vergiye tabi olmayan gelirler ve diğer indirimler (varsa geçmiş yıl zararları ve tercih edildiği takdirde kullanılan yatırım indirimleri) düşüldükten sonra kalan matrah üzerinden hesaplanmaktadır. 2020 yılında uygulanan efektif vergi oranı %22’dir (31 Aralık 2019: %22).

7061 Sayılı “Bazı Vergi Kanunları ile Diğer Bazı Kanunlarda Değişiklik Yapılmasına Dair Kanun” 5 Aralık 2017 tarihli ve 30261 sayılı Resmi Gazete’de yayımlanmıştır. Bu Kanunun 89 uncu maddesiyle, Kurumlar Vergisi Kanunu’nun “İstisnalar” başlıklı 5 inci maddesinde değişiklik yapılmaktadır. Maddenin birinci fıkrasının; (a) bendiyle kurumların iki tam yıl süreyle aktiflerinde yer alan taşınmazların satışından doğan kazançlarına uygulanan %75’lik istisna %50’ye indirilmiştir. Bu düzenleme 5 Aralık 2017 tarihi itibarıyla yürürlüğe girmiştir.

Şirketin bilançoda yer alan vergi alacak / (yükümlülüklerinin) detay aşağıdaki gibidir:

	01.01.2020- 30.06.2020	01.01.2019- 30.06.2019
Kurumlar vergisi karşılığı	(1.376.008)	(70.378)
Dönem karından peşin ödenen vergi (-)	1.031.267	255.291
Cari dönem vergisiyle ilgili varlıklar / (yükümlülükler)	(344.741)	184.913

Şirketin kar veya zarar tablosunda bulunan vergi gelir / (giderleri) aşağıdaki gibidir:

	01.01.2020- 30.06.2020	01.01.2019- 30.06.2019
Cari dönem vergi gideri	(1.376.008)	(70.378)
Ertelenmiş vergi geliri	6.056	69.597
Toplam	(1.369.952)	(781)

NOT 38 – PAY BAŞINA KAZANÇ

Şirketin hisse başına düşen kazanç/(kayıplarının) detayı aşağıdaki gibidir:

	01.01.2020- 30.06.2020	01.01.2019- 30.06.2019
Hissedarlara Ait Net Kar/Zarar	(564.739)	(334.612)
Çıkarılmış Hisse Adedi	2.000.000	2.000.000
Hisse Başına Kazanç/(Kayıp)	(0,28)	(0,17)

TARİŞ ZEYTİN ZEYTİNYAĞI TİCARET ANONİM ŞİRKETİ

30 HAZİRAN 2020 DÖNEMİNE AİT SINIRLI BAĞIMSIZ DENETİMDEN GEÇMİŞ MALİ TABLOLARA İLİŞKİN DİPNOTLAR

(Tutarlar aksi belirtilmedikçe Türk Lirası ("TL") olarak ifade edilmiştir.)

NOT 39 – PAY BAZLI ÖDEMELER

Yoktur. (30.06.2019: Yoktur).

NOT 40 – SİGORTA SÖZLEŞMELERİ

Yoktur. (30.06.2019: Yoktur).

NOT 41 – KUR DEĞİŞİMİNİN ETKİLERİ

Şirket'in 30.06.2020 tarihi itibarıyla döviz kuru riski Dipnot: 44'deki tabloda gösterilmiş olup, 30.06.2020 tarihinde sona eren hesap dönemi itibarıyla oluşan kur farkı geliri ile kur farkı gideri ilişikteki finansal tablolarda esas faaliyetlerden diğer gelir / (giderler) (Not: 32) ve finansman gelirleri/(giderleri) (Not: 34) hesaplarında gösterilmiştir.

NOT 42 – YÜKSEK ENFLASYONLU EKONOMİDE RAPORLAMA

Yoktur. (30.06.2019: Yoktur).

NOT 43 – FİNANSAL ARAÇLAR

- **Kısa Vadeli Borçlanmalar**


Şirket'in kısa vadeli finansal borçların detayı aşağıdaki gibidir:

	30.06.2020	31.12.2019
Kredi kartları	2.764	1.617
Toplam	2.764	1.617

- **Uzun Vadeli Borçlanmaların Kısa Vadeli Kısımları**

Şirket'in uzun vadeli finansal borçların kısa vadeli kısımları detayı aşağıdaki gibidir:

	30.06.2020	31.12.2019
Kullanım hakkı yükümlülükleri	50.635	71.613
Kullanım hakkı yükümlülükleri - ilişkili taraflardan (Not 6)	543.426	460.338
Toplam	594.061	531.951



TARIŞ ZEYTİN ZEYTİNYAĞI TİCARET ANONİM ŞİRKETİ**30 HAZİRAN 2020 DÖNEMİNE AİT SINIRLI BAĞIMSIZ DENETİMDEN GEÇMİŞ MALİ TABLOLARA İLİŞKİN DİPNOTLAR**

(Tutarlar aksi belirtilmedikçe Türk Lirası ("TL") olarak ifade edilmiştir.)


NOT 43 – FİNANSAL ARAÇLAR (Devamı)**• Uzun Vadeli Borçlanmalar**

Şirket'in uzun vadeli finansal borçların detayı aşağıdaki gibidir:

	30.06.2020	31.12.2019
Kullanım hakkı yükümlülükleri	65.056	88.374
Kullanım hakkı yükümlülükleri - ilişkili taraflardan (Not 6)	128.393	350.330
Toplam	193.449	438.705

Şirket'in uzun vadeli finansal borçların anapara ödeme vadeleri aşağıda sunulmuştur:

	30.06.2020	31.12.2019
1 - 2 yıl içerisinde ödenecek	159.357	379.569
2 - 3 yıl içerisinde ödenecek	27.654	32.462
3 - 4 yıl içerisinde ödenecek	6.438	26.674
Toplam	193.449	438.705



TARİŞ ZEYİN ZEYİN YAĞI TİCARET ANONİM ŞİRKETİ
30 HAZİRAN 2020 DÖNEMİNE AİT SINIRLI BAĞIMSIZ DENETİMDEN GEÇMİŞ MALİ TABLOLARA İLİŞKİN DİPNOTLAR
(Tutarlar aksi belirtilmedikçe Türk Lirası ("TL") olarak ifade edilmiştir.)

NOT 44 – FİNANSAL ARAÇLARDAN KAYNAKLANAN RİSKLERİN NİTELİĞİ VE DÜZEYİ

• **Finansal Araçlar Kredi Riski**

Finansal aracın taraflarından birinin sözleşmeye bağlı yükümlülüğünü yerine getirememesi nedeniyle Şirket'e finansal bir kayıp oluşturması riski, kredi riski olarak tanımlanır. Şirket, vadeli satışlarından kaynaklanan ticari alacakları ve bankalarda tutulan mevduatları dolayısıyla kredi riskine maruz kalmaktadır. Şirket yönetimi müşterilerden alacakları ile ilgili kredi riskini her bir müşteri için ayrı olmak kaydıyla kredi limitleri belirleyerek ve gerektiği takdirde teminat alarak riskli gördüğü müşterilerine ise sadece nakit tahsilât yoluyla satış yaparak azaltmaktadır. Şirket'in tahsilât riski esas olarak ticari alacaklarından doğabilmektedir. Ticari alacaklar, Şirket yönetimine geçmiş tecrübeler ve cari ekonomik durum göz önüne alınarak değerlendirilmekte ve uygun miktarda şüpheli alacak karşılığı ayrırlıktan sonra finansal durum tablosunda net olarak gösterilmektedir.

Şirketin finansal araç türleri itibarıyla maruz kaldığı kredi riskleri aşağıda belirtilmiştir:

	Alacaklar					
	Ticari Alacaklar		Diğer Alacaklar		Bankalardaki	
30.06.2020	İlişkili Taraflar	Diğer Taraf	İlişkili Taraflar	Diğer Taraf	Mevduat	Toplam
Raporlama tarihi itibarıyla maruz kalmamış azami kredi riski*	665.000	37.063.340	--	4.421.743	9.441.791	51.591.874
- Azami riskin teminat ile güvence altına alınmış kısmı	--	11.825.000	--	--	--	--
A- Vadesi geçmemiş ya da değer düşüklüğüne uğramamış finansal varlıkların net defter değeri	665.000	37.063.340	--	4.421.743	9.441.791	51.591.874
B- Koşulları Yeniden Görüşülmüş bulunan aksi takdirden vadesi geçmiş veya değer düşüklüğüne uğramış sayılacak finansal varlıkların defter değeri	--	--	--	--	--	--
C- Vadesi geçmiş ancak değer düşüklüğüne uğramamış varlıkların net defter değeri	--	--	--	--	--	--
D- Değer düşüklüğüne uğrayan varlıkların net defter değerleri	--	--	--	--	--	--
-vadesi geçmiş	--	249.125	--	--	--	249.125
- değer düşüklüğü	--	(249.125)	--	--	--	(249.125)
E- Bilanço dışı kredi riski içeren unsurlar	--	--	--	--	--	--

TARİŞ ZEYİN ZEYİNYAĞI TİCARET ANONİM ŞİRKETİ
30 HAZİRAN 2020 DÖNEMİNE AİT SINIRLI BAĞIMSIZ DENETİMDEN GEÇMİŞ MALİ TABLOLARA İLİŞKİN DİPNOTLAR
(Tutarlar aksi belirtilmedikçe Türk Lirası ("TL") olarak ifade edilmiştir.)

NOT 44 – FİNANSAL ARAÇLARDAN KAYNAKLANAN RİSKLERİN NİTELİĞİ VE DÜZEYİ (Devamı)

- Finansal Araçlar Kredi Riski (Devamı)

	Alacaklar					
	Ticari Alacaklar			Bankalardaki		
	İlişkili Taraflar	Diğer Taraf	İlişkili Taraflar	Diğer Taraf	Mevduat	Toplam
31.12.2019	305.024	22.084.101	--	4.362.944	1.123.192	27.875.261
Raporlama tarihi itibarıyla maruz kalınan azami kredi riski*	--	11.410.000	--	--	--	--
- Azami riskin teminat ile güvence altına alınmış kısmı	305.024	22.084.101	--	4.362.944	1.123.192	27.875.261
A- Vadesi geçmiş ya da değer düşüklüğüne uğramamış finansal varlıkların net defter değeri	--	--	--	--	--	--
B- Koşulları Yeniden Görülmüş bulunan aksi takdirde vadesi geçmiş veya değer düşüklüğüne uğramış sayılacak finansal varlıkların defter değeri	--	--	--	--	--	--
C- Vadesi geçmiş ancak değer düşüklüğüne uğramamış varlıkların net defter değeri	--	--	--	--	--	--
D- Değer düşüklüğüne uğrayan varlıkların net defter değerleri	--	--	--	--	--	--
-vadesi geçmiş	--	249.125	--	--	--	249.125
- değer düşüklüğü	--	(249.125)	--	--	--	(249.125)
E- Bilanço dışı kredi riski içeren unsurlar	--	--	--	--	--	--

TARIŞ ZEYTİN ZEYTİNYAĞI TİCARET ANONİM ŞİRKETİ

30 HAZİRAN 2020 DÖNEMİNE AİT SINIRLI BAĞIMSIZ DENETİMDEN GEÇMİŞ MALİ TABLOLARA İLİŞKİN DİPNOTLAR

(Tutarlar aksi belirtilmedikçe Türk Lirası ("TL") olarak ifade edilmiştir.)


NOT 44 – FİNANSAL ARAÇLARDAN KAYNAKLANAN RİSKLERİN NİTELİĞİ VE DÜZEYİ (Devamı)

- **Finansal Araçlar Faiz Oranı Riski**

Piyasadaki fiyatların değişmesiyle finansal araçların değerlerinde dalgalanmalar oluşabilir. Söz konusu dalgalanmalar, menkul kıymetlerdeki fiyat değişikliğinden veya bu menkul kıymeti çıkaran tarafa özgü veya tüm piyasayı etkileyen faktörlerden kaynaklanabilir. Şirket'in faiz oranı riski başlıca banka kredilerine bağlıdır.

Faiz taşıyan finansal borçların faiz oranı değişiklik göstermesine karşın faiz taşıyan finansal varlıkların sabit faiz oranı bulunmaktadır ve gelecek yıllardaki nakit akışı bu varlıkların büyüklüğü ile değişim göstermemektedir. Şirket'in piyasa faiz oranlarının değişmesine karşı olan risk açıklığı, her şeyden önce Şirket'in değişken faiz oranlı borç yükümlülüklerine bağlıdır. Şirket'in bu konudaki politikası ise faiz maliyetini, sabit ve değişken faizli borçlar kullanarak yönetmektir.

	Defter Değeri 30.06.2020	Defter Değeri 31.12.2019
Sabit faizli araçlar		
Finansal yükümlülükler	790.274	972.273
Toplam	790.274	972.273
Değişken faizli araçlar		
Finansal yükümlülükler	--	--
Toplam	--	--



TARIŞ ZEYİN ZEYİN YAĞI TİCARET ANONİM ŞİRKETİ
30 HAZİRAN 2020 DÖNEMİNE AİT SINIRLI BAĞIMSIZ DENETİMDEN GEÇMİŞ MALİ TABLOLARA İLİŞKİN DİPNOTLAR
(Tutarlar aksi belirtilmedikçe Türk Lirası ("TL") olarak ifade edilmiştir.)

NOT 44 – FİNANSAL ARAÇLARDAN KAYNAKLANAN RİSKLERİN NİTELİĞİ VE DÜZEYİ (Devamı)

• **Finansal Araçlar Likidite Riski**

Likidite riski, Şirket'in net fonlama yükümlülüklerini yerine getirmeme ihtimalidir. Piyasalarda meydana gelen bozulmalar veya kredi puanının düşürülmesi gibi fon kaynaklarının azalması sonucunu doğuran olayların meydana gelmesi, likidite riskinin oluşmasına sebebiyet vermektedir. Şirket yönetimi, fon kaynaklarını dağıtarak mevcut ve muhtemel yükümlülüklerini yerine getirmek için yeterli tutarda nakit ve benzeri kaynağı bulundurmak suretiyle likidite riskini yönetmektedir.

Şirketin likidite riskini gösteren tablolar aşağıdadır;

30.06.2020	Defter değeri	Sözleşmeden kaynaklı nakit akışı	0-1 Yıl	1-2 yıl	2-3 yıl	3-4 yıl
Türev olmayan finansal yükümlülükler:	57.707.404	57.707.404	(57.513.955)	(159.357)	(27.654)	(6.438)
Finansal borçlar	790.274	790.274	(596.825)	(159.357)	(27.654)	(6.438)
Çalışanlara Sağlanan Faydalar Kapsamında Borçlar	307.445	307.445	(307.445)	--	--	--
Ticari ve diğer borçlar	56.609.685	56.609.685	(56.609.685)	--	--	--
Türev finansal yükümlülükler:	--	--	--	--	--	--
Toplam	57.707.404	57.707.404	(57.513.955)	(159.357)	(27.654)	(6.438)

31.12.2019	Defter değeri	Sözleşmeden kaynaklı nakit akışı	0-1 Yıl	1-2 yıl	2-3 yıl	3-4 yıl
Türev olmayan finansal yükümlülükler:	34.526.726	111.075.222	(34.088.021)	(379.569)	(32.462)	(26.674)
Finansal borçlar	972.273	77.520.769	(533.568)	(379.569)	(32.462)	(26.674)
Çalışanlara Sağlanan Faydalar Kapsamında Borçlar	188.454	188.454	(188.454)	--	--	--
Ticari ve diğer borçlar	33.365.999	33.365.999	(33.365.999)	--	--	--
Türev finansal yükümlülükler:	--	--	--	--	--	--
Toplam	34.526.726	111.075.222	(34.088.021)	(379.569)	(32.462)	(26.674)


TARİŞ ZEYTİN ZEYTİNYAĞI TİCARET ANONİM ŞİRKETİ**30 HAZİRAN 2020 DÖNEMİNE AİT SINIRLI BAĞIMSIZ DENETİMDEN GEÇMİŞ MALİ TABLOLARA İLİŞKİN DİPNOTLAR**

(Tutarlar aksi belirtilmedikçe Türk Lirası ("TL") olarak ifade edilmiştir.)

NOT 44 – FİNANSAL ARAÇLARDAN KAYNAKLANAN RİSKLERİN NİTELİĞİ VE DÜZEYİ (Devamı)**• Finansal Araçlar Döviz Kuru Riski**

Yabancı para varlıklar, yükümlülükler ve finansal durum tablosu dışı yükümlülüklerle sahip olma durumunda ortaya çıkan kur hareketlerinden kaynaklanacak etkilere kur riski denir. Dönem içinde gerçekleşen dövizli işlemler, işlem tarihlerinde geçerli olan döviz kurları üzerinden çevrilmiştir. Döviz dayalı parasal varlık ve yükümlülükler, dönem sonunda geçerli olan döviz kurları üzerinden çevrilmiştir. Döviz dayalı parasal varlık ve yükümlülüklerin çevrimlerinden doğan kur kazancı veya zararları, kar/zarar tablosuna yansıtılmıştır. Şirket'in parasal döviz yükümlülükleri, parasal döviz alacaklarını aşmakta; kurların yükselmesi durumunda, Şirket yabancı para riskine maruz kalmaktadır. Şirket'in sahip olduğu yabancı para tanımlı varlık ve borçlar aşağıdaki gibidir:

30.06.2020	TRY Karşılığı Fonksiyonel Para Birimi	USD	Avro
1. Ticari Alacaklar	55.808	183	7.078
2a. Parasal Finansal Varlıklar(Kasa Banka Hesapları Dahil)	218.347	29.311	2.308
2b. Parasal Olmayan Finansal Varlıklar	--	--	--
3. Diğer	87.922	12.850	--
4. Dönen Varlıklar (1+2+3)	362.077	42.344	9.386
5. Ticari Alacaklar	--	--	--
6a. Parasal Finansal Varlıklar	--	--	--
6b. Parasal Olmayan Finansal Varlıklar	--	--	--
7. Diğer	--	--	--
8. Duran Varlıklar (5+6+7)	--	--	--
9. Toplam Varlıklar(4+8)	362.077	42.344	9.386
10. Ticari Borçlar	449	66	--
11. Finansal Yükümlülükler	--	--	--
12a. Parasal Olan Diğer Yükümlülükler	2.691	393	--
12b. Parasal Olmayan Diğer Yükümlülükler	--	--	--
13. Kısa Vadeli Yükümlülükler(10+11+12)	3.140	459	--
14. Ticari Borçlar	--	--	--
15. Finansal Yükümlülükler	--	--	--
16a. Parasal olan diğer yükümlülükler	--	--	--
16b. Parasal olmayan diğer yükümlülükler	--	--	--
17. Uzun Vadeli Yükümlülükler (14+15+16)	--	--	--
18. Toplam Yükümlülükler(13+17)	3.140	459	--
19. Bilanço dışı türev araçlarının net varlık / yükümlülük pozisyonu (19a-19b)	--	--	--
19a. Hedge edilen toplam varlık tutarı	--	--	--
19b. Hedge edilen toplam yükümlülük tutarı	--	--	--
20. Net Yabancı Para Varlık/(Yükümlülük) Pozisyonu (9-18+19)	358.937	41.885	9.386
21.Parasal Kalemler Net yabancı Para Varlık/(Yükümlülük) Pozisyonu	358.937	41.885	9.386
22. Döviz hedge'i için kullanılan finansal araçların toplam gerçeğe uygun değeri	--	--	--
23. İhracat	--	--	--
24. İthalat	--	--	--



TARİŞ ZEYİN ZEYİNİYAĞI TİCARET ANONİM ŞİRKETİ**30 HAZİRAN 2020 DÖNEMİNE AİT SINIRLI BAĞIMSIZ DENETİMDEN GEÇMİŞ MALİ TABLOLARA İLİŞKİN DİPNOTLAR**

(Tutarlar aksi belirtilmedikçe Türk Lirası ("TL") olarak ifade edilmiştir.)

NOT 44 – FİNANSAL ARAÇLARDAN KAYNAKLANAN RİSKLERİN NİTELİĞİ VE DÜZEYİ (Devamı)• **Finansal Araçlar Döviz Kuru Riski (Devamı)**

31.12.2019	TL Karşılığı Fonksiyonel Para Birimi	USD	Avro
1. Ticari Alacaklar	12.262	601	1.307
2a. Parasal Finansal Varlıklar(Kasa Banka Hesapları Dahil)	49.662	7.403	855
2b. Parasal Olmayan Finansal Varlıklar	--	--	--
3. Diğer	76.332	12.850	--
4. Dönen Varlıklar (1+2+3)	138.256	20.854	2.162
5. Ticari Alacaklar	--	--	--
6a. Parasal Finansal Varlıklar	--	--	--
6b. Parasal Olmayan Finansal Varlıklar	--	--	--
7. Diğer	--	--	--
8. Duran Varlıklar (5+6+7)	--	--	--
9. Toplam Varlıklar(4+8)	138.256	20.854	2.162
10. Ticari Borçlar	--	--	--
11. Finansal Yükümlülükler	--	--	--
12a. Parasal Olan Diğer Yükümlülükler	--	--	--
12b. Parasal Olmayan Diğer Yükümlülükler	--	--	--
13. Kısa Vadeli Yükümlükler(10+11+12)	--	--	--
14. Ticari Borçlar	1.912	154	150
15. Finansal Yükümlülükler	--	--	--
16a. Parasal olan diğer yükümlülükler	8.870	696	712
16b. Parasal olmayan diğer yükümlülükler	--	--	--
17. Uzun Vadeli Yükümlülükler (14+15+16)	10.782	850	862
18. Toplam Yükümlülükler(13+17)	10.782	850	862
19. Bilanço dışı türev araçlarının net varlık / yükümlülük pozisyonu (19a-19b)	--	--	--
19a. Hedge edilen toplam varlık tutarı	--	--	--
19b. Hedge edilen toplam yükümlülük tutarı	--	--	--
20. Net Yabancı Para Varlık/(Yükümlülük) Pozisyonu (9-18+19)	127.474	20.004	1.300
21.Parasal Kalemler Net yabancı Para Varlık/(Yükümlülük) Pozisyonu	127.474	20.004	1.300
22. Döviz hedge'i için kullanılan finansal araçların toplam gerçeğe uygun değeri	--	--	--
23. İhracat	--	--	--
24. İthalat	--	--	--


TARİŞ ZEYTİN ZEYTİNYAĞI TİCARET ANONİM ŞİRKETİ**30 HAZİRAN 2020 DÖNEMİNE AİT SINIRLI BAĞIMSIZ DENETİMDEN GEÇMİŞ MALİ TABLOLARA İLİŞKİN DİPNOTLAR**

(Tutarlar aksi belirtilmedikçe Türk Lirası ("TL") olarak ifade edilmiştir.)

NOT 44 – FİNANSAL ARAÇLARDAN KAYNAKLANAN RİSKLERİN NİTELİĞİ VE DÜZEYİ (Devamı)• **Finansal Araçlar Döviz Kuru Riski (Devamı)**

	Kar/Zarar		Özkaynaklar	
	Yabancı Paranın Değer Kazanması	Yabancı Paranın Değer Kaybetmesi	Yabancı Paranın Değer Kazanması	Yabancı Paranın Değer Kaybetmesi
30.06.2020				
ABD Doları kurunun % 10 değişmesi halinde:				
1- ABD Doları net varlık/yükümlülüğü	28.659	(28.659)	28.659	(28.659)
2- ABD Doları riskinden korunan kısım (-)	--	--	--	--
3- ABD Doları Net Etki (1+2)	28.659	(28.659)	28.659	(28.659)
Avro kurunun % 10 değişmesi halinde:				
4- Avro net varlık/yükümlülüğü	7.235	(7.235)	7.235	(7.235)
5- Avro riskinden korunan kısım (-)	--	--	--	--
6- Avro Net Etki (4+5)	7.235	(7.235)	7.235	(7.235)
Diğer döviz kurlarının ortalama % 10 değişmesi halinde:				
7- Diğer döviz net varlık/yükümlülüğü	--	--	--	--
8- Diğer döviz kuru riskinden korunan kısım (-)	--	--	--	--
9- Diğer Döviz Varlıkları Net Etki (7+8)	--	--	--	--
TOPLAM (3+6+9)	35.894	(35.894)	35.894	(35.894)
31.12.2019				
ABD Doları kurunun % 10 değişmesi halinde:				
1- ABD Doları net varlık/yükümlülüğü	11.883	(11.883)	11.883	(11.883)
2- ABD Doları riskinden korunan kısım (-)	--	--	--	--
3- ABD Doları Net Etki (1+2)	11.883	(11.883)	11.883	(11.883)
Avro kurunun % 10 değişmesi halinde:				
4- Avro net varlık/yükümlülüğü	865	(865)	865	(865)
5- Avro riskinden korunan kısım (-)	--	--	--	--
6- Avro Net Etki (4+5)	865	(865)	865	(865)
Diğer döviz kurlarının ortalama % 10 değişmesi halinde:				
7- Diğer döviz net varlık/yükümlülüğü	--	--	--	--
8- Diğer döviz kuru riskinden korunan kısım (-)	--	--	--	--
9- Diğer Döviz Varlıkları Net Etki (7+8)	--	--	--	--
TOPLAM (3+6+9)	12.747	(12.747)	12.747	(12.747)

30.06.2020 tarihi itibarıyla olan finansal durum tablosu yabancı para pozisyonuna göre, Türk Lirası ABD Doları ve Avro karşısında % 10 oranında değer kazansaydı / kaybetseydi ve diğer tüm değişkenler sabit kalsaydı, aynı tarihte sona eren hesap döneminde, yabancı para biriminden olan varlık ve yükümlülüklerden oluşan kur farkı karı / zararı sonucu net zarar ABD Doları için 28.659 TL, Avro için 7.235 TL daha yüksek / düşük olacaktı. (31 Aralık 2019: ABD Doları için 11.883 TL, Avro için 865 TL)



TARİŞ ZEYTİN ZEYTİNYAĞI TİCARET ANONİM ŞİRKETİ

30 HAZİRAN 2020 DÖNEMİNE AİT SINIRLI BAĞIMSIZ DENETİMDEN GEÇMİŞ MALİ TABLOLARA İLİŞKİN DİPNOTLAR

(Tutarlar aksi belirtilmedikçe Türk Lirası ("TL") olarak ifade edilmiştir.)

NOT 44 – FİNANSAL ARAÇLARDAN KAYNAKLANAN RİSKLERİN NİTELİĞİ VE DÜZEYİ (Devamı)

- **Sermaye riski yönetimi**

Sermayeyi yönetirken Şirket'in hedefleri, ortaklarına getiri, diğer hissedarlara fayda sağlamak için Şirket'in faaliyetlerinin devamını sağlayabilmek ve sermaye maliyetini azaltmak amacıyla en uygun sermaye yapısını sürdürmektir.

Şirket, sermaye yönetimini borç/sermaye oranını kullanarak izler. Bu oran, net borcun toplam sermayeye bölünmesiyle bulunur. Net borç, nakit ve nakit benzeri değerlerin toplam borç tutarından (finansal durum tablosunda gösterildiği gibi kısa ve uzun vadeli yükümlülükleri içerir) düşülmesiyle hesaplanır. Toplam sermaye, finansal durum tablosunda gösterildiği gibi özkaynak ile net borcun toplanmasıyla hesaplanır.

Şirketin net borç / toplam sermaye oranı aşağıdaki gibidir:

	30.06.2020	31.12.2019
Toplam Borçlar	60.625.631	37.599.361
Eksi: Nakit ve Nakit Benzeri Değerler	(10.060.012)	(1.123.192)
Net Borç	50.565.619	36.476.169
Toplam Özkaynak	707.862	1.251.752
Borç/ Özsermaye Oranı	71,43	29,14

NOT 45 – FİNANSAL ARAÇLAR (GERÇEĞE UYGUN DEĞER AÇIKLAMALARI VE FİNANSAL RİSKTEN KORUNMA MUHASEBESİ ÇERÇEVESİNDEKİ AÇIKLAMALAR)

- **Finansal araçların gerçeğe uygun değeri**

Gerçeğe uygun değer, piyasa katılımcıları arasında ölçüm tarihinde olağan bir işlemde, bir varlığın satışından elde edilecek veya bir borcun devrinde ödenecek fiyat olarak tanımlanır. Finansal araçların tahmini gerçeğe uygun değerleri, Grup tarafından mevcut piyasa bilgileri ve uygun değerlendirme yöntemleri kullanılarak tespit olunmuştur. Ancak, gerçeğe uygun değeri belirlemek için piyasa verilerinin yorumlanmasında tahminler gereklidir. Buna göre, burada sunulan tahminler, Grup'un bir güncel piyasa işleminde elde edebileceği tutarları göstermeyebilir.

Aşağıdaki yöntem ve varsayımlar, finansal araçların gerçeğe uygun değerinin tahmininde kullanılmıştır:

Finansal varlıklar

Nakit ve nakit benzeri değerler dahil maliyet değerinden gösterilen finansal varlıkların kayıtlı değerlerinin, kısa vadeli olmaları nedeniyle gerçeğe uygun değerlerine eşit olduğu öngörülmektedir.

Ticari alacakların kayıtlı değerlerinin, ilgili değer düşüklük karşılıklarıyla beraber gerçeğe uygun değeri yansıttığı öngörülmektedir.

Finansal borçlar

Kısa vadeli banka kredileri ve diğer parasal borçların gerçeğe uygun değerlerinin, kısa vadeli olmaları nedeniyle kayıtlı değerlerine yakın olduğu öngörülmektedir.

TARİŞ ZEYTİN ZEYTİNYAĞI TİCARET ANONİM ŞİRKETİ

30 HAZİRAN 2020 DÖNEMİNE AİT SINIRLI BAĞIMSIZ DENETİMDEN GEÇMİŞ MALİ TABLOLARA İLİŞKİN DİPNOTLAR

(Tutarlar aksi belirtilmedikçe Türk Lirası ("TL") olarak ifade edilmiştir.)

NOT 45 – FİNANSAL ARAÇLAR (GERÇEĞE UYGUN DEĞER AÇIKLAMALARI VE FİNANSAL RİSKTEN KORUNMA MUHASEBESİ ÇERÇEVESİNDEKİ AÇIKLAMALAR) (Devamı)

- Gerçeğe uygun değer ölçümleri hiyerarşi tablosu

Grup, finansal tablolarda gerçeğe uygun değer ile yansıtılan finansal araçların gerçeğe uygun değer ölçümlerini her finansal araç sınıfının girdilerinin kaynağına göre, üç seviyeli hiyerarşi kullanarak, aşağıdaki şekilde sınıflandırmaktadır.

Seviye 1: Belirlenen finansal araçlar için aktif piyasada işlem gören (düzeltilmemiş) piyasa fiyatı kullanılan değerlendirme teknikleri.

Seviye 2: Dolaylı veya dolaysız gözlemlenebilir girdi içeren diğer değerlendirme teknikleri. Aktif bir piyasada işlem görmeyen finansal varlıkların gerçeğe uygun değerleri kullanılabilir en üst seviyede piyasa verilerindeki gözlemler kullanılarak ve şirket özelinde en düşük seviyede varsayımlar içerecek şekilde hesaplanmaktadır.

Seviye 3: Gözlemlenebilir piyasa girdilerini içermeyen değerlendirme teknikleri.

NOT 46 – RAPORLAMA DÖNEMİNDEN SONRAKİ OLAYLAR

Çin'de son zamanlarda ortaya çıkan ve Türkiye dahil dünyanın çeşitli bölgelerine yayılan, potansiyel olarak ölümcül solunum yolu enfeksiyonlarına neden olan bir virüs olan Coronavirüs (COVID_19) salgını; özellikle bulaşıcılığa maruz kalınan yerlerde bölgesel ve küresel olarak ekonomik koşulları olumsuz yönde etkileyebilmektedir. Bu virüs salgınının nihai büyüklüğü şu an da belirsizliğini korumaktadır. Raporlama tarihi itibarıyla Şirket'in satışlarında ve tahsilat kabiliyetinde kötü yönde değişim olmamıştır fakat izleyen dönemler için Şirket operasyonları üzerinde etkisi tam olarak tahmin edilememekle birlikte Şirket yönetimi alınan tedbirleri azami düzeyde uygulamaya koyarak makul bir seviyede tutmayı planlamaktadır.

NOT 47 – MALİ TABLOLARI ÖNEMLİ ÖLÇÜDE ETKİLEYEN YA DA FİNANSAL TABLOLARIN AÇIK, YORUMLANABİLİR VE ANLAŞILABİLİR OLMASI AÇISINDAN AÇIKLANMASI GEREKEN DİĞER HUSUSLAR


Yoktur. (31.12.2019: Yoktur).

NOT 48 – TMS'YE İLK GEÇİŞ

Yoktur. (31.12.2019: Yoktur).

NOT 49 – BİREYSEL FİNANSAL TABLOLARA İLİŞKİN AÇIKLAMALAR

Yoktur. (31.12.2019: Yoktur).



TARİŞ ZEYTİN ZEYTİNYAĞI TİCARET ANONİM ŞİRKETİ**30 HAZİRAN 2020 DÖNEMİNE AİT SINIRLI BAĞIMSIZ DENETİMDEN GEÇMİŞ MALİ TABLOLARA İLİŞKİN DİPNOTLAR**

(Tutarlar aksi belirtilmedikçe Türk Lirası ("TL") olarak ifade edilmiştir.)

NOT 50 – NAKİT AKIŞ TABLOSUNA İLİŞKİN AÇIKLAMALAR

Şirketin nakit ve nakit benzerlerinin detayı aşağıdaki gibidir:

	30.06.2020	31.12.2019
Nakit	7.700	5.714
Bankalardaki nakit	9.441.791	632.573
-Vadesiz mevduat	2.761.800	188.719
-Likit fonlar	6.679.991	443.854
Vadesiz çekler	338.000	--
Kredi kartı hesapları	272.521	484.905
Toplam	10.060.012	1.123.192

Şirket'in banka mevduatları, vadesiz mevduat ve likit fon hesaplarından oluşmaktadır. Banka hesapları üzerinde kısıtlama bulunmamaktadır.

NOT 51 – ÖZKAYNAKLAR DEĞİŞİM TABLOSUNA İLİŞKİN AÇIKLAMALAR

Dipnot 2'de açıklanan muhasebe politikalarındaki değişikliklerin etkisi ile birikmiş kar/zararlar hesabı ile diğer kapsamlı gelirden gösterilen kar veya zarar olarak yeniden sınıflandırılmayacak birikmiş diğer kapsamlı gelirler/giderlerin etkileri öz kaynak değişim tablosunda gösterilmiştir.

